

FCC Aqualia, S.A.

Cuentas Anuales Consolidadas
del ejercicio terminado el 31 de
diciembre de 2015 e Informe de
Gestión, junto con el Informe de
Auditoría Independiente

INFORME DE AUDITORÍA INDEPENDIENTE DE CUENTAS ANUALES CONSOLIDADAS

A los Accionistas de
FCC Aqualia, S.A.:

Informe sobre las cuentas anuales consolidadas

Hemos auditado las cuentas anuales consolidadas adjuntas de FCC Aqualia, S.A., (en adelante la Sociedad Dominante) y sociedades dependientes (en adelante el Grupo) que comprenden el balance de situación consolidado al 31 de diciembre de 2015 y la cuenta de pérdidas y ganancias consolidada, el estado del resultado global consolidado, el estado de cambios en el patrimonio neto consolidado, el estado de flujos de efectivo consolidado y la memoria consolidada correspondientes al ejercicio anual terminado en dicha fecha.

Responsabilidad de los Administradores en relación con las cuentas anuales consolidadas

Los Administradores de la Sociedad Dominante son responsables de formular las cuentas anuales consolidadas adjuntas, de forma que expresen la imagen fiel del patrimonio consolidado, de la situación financiera consolidada y de los resultados consolidados de FCC Aqualia, S.A. y sociedades dependientes, de conformidad con las Normas Internacionales de Información Financiera, adoptadas por la Unión Europea, y demás disposiciones del marco normativo de información financiera aplicable al Grupo en España, que se identifica en la Nota 2.a de la memoria consolidada adjunta, y del control interno que consideren necesario para permitir la preparación de cuentas anuales consolidadas libres de incorrección material, debida a fraude o error.

Responsabilidad del auditor

Nuestra responsabilidad es expresar una opinión sobre las cuentas anuales consolidadas adjuntas basada en nuestra auditoría. Hemos llevado a cabo nuestra auditoría de conformidad con la normativa reguladora de la auditoría de cuentas vigente en España. Dicha normativa exige que cumplamos los requerimientos de ética, así como que planifiquemos y ejecutemos la auditoría con el fin de obtener una seguridad razonable de que las cuentas anuales consolidadas están libres de incorrecciones materiales.

Una auditoría requiere la aplicación de procedimientos para obtener evidencia de auditoría sobre los importes y la información revelada en las cuentas anuales consolidadas. Los procedimientos seleccionados dependen del juicio del auditor, incluida la valoración de los riesgos de incorrección material en las cuentas anuales consolidadas, debida a fraude o error. Al efectuar dichas valoraciones del riesgo, el auditor tiene en cuenta el control interno relevante para la formulación por parte de los Administradores de la Sociedad Dominante de las cuentas anuales consolidadas, con el fin de diseñar los procedimientos de auditoría que sean adecuados en función de las circunstancias, y no con la finalidad de expresar una opinión sobre la eficacia del control interno de la entidad. Una auditoría también incluye la evaluación de la adecuación de las políticas contables aplicadas y de la razonabilidad de las estimaciones contables realizadas por la Dirección, así como la evaluación de la presentación de las cuentas anuales consolidadas tomadas en su conjunto.

Consideramos que la evidencia de auditoría que hemos obtenido proporciona una base suficiente y adecuada para nuestra opinión de auditoría.


Opinión

En nuestra opinión, las cuentas anuales consolidadas adjuntas expresan, en todos los aspectos significativos, la imagen fiel del patrimonio consolidado y de la situación financiera consolidada de FCC Aqualia, S.A. y sociedades dependientes al 31 de diciembre de 2015, así como de sus resultados consolidados y flujos de efectivo consolidados correspondientes al ejercicio anual terminado en dicha fecha, de conformidad con las Normas Internacionales de Información Financiera, adoptadas por la Unión Europea, y demás disposiciones del marco normativo de información financiera que resultan de aplicación en España.

Informe sobre otros requerimientos legales y reglamentarios

El informe de gestión consolidado adjunto del ejercicio 2015 contiene las explicaciones que los Administradores de la Sociedad Dominante consideran oportunas sobre la situación de FCC Aqualia, S.A. y sociedades dependientes, la evolución de sus negocios y sobre otros asuntos y no forma parte integrante de las cuentas anuales consolidadas. Hemos verificado que la información contable que contiene el citado informe de gestión concuerda con la de las cuentas anuales consolidadas del ejercicio 2015. Nuestro trabajo como auditores se limita a la verificación del informe de gestión consolidado con el alcance mencionado en este mismo párrafo y no incluye la revisión de información distinta de la obtenida a partir de los registros contables de FCC Aqualia, S.A. y sociedades dependientes.

DELOITTE, S.L.
Inscrita en el R.O.A.C. nº S0692



Antonio Sánchez-Covisa Martín-González
7 de marzo de 2016



DELOITTE, S.L.

Año 2016 Nº 01/16/02799
COPIA GRATUITA

.....
Informe sujeto a la normativa
reguladora de la actividad de
auditoría de cuentas en España
.....



ANDRES DOMINGUEZ NAFRIA
Nº 046215875
C/ Padilla, 17, 6ª
Tel (91) 577 47 87 Fax: (91) 577 82 31
28006 MADRID
andresdominguez@notariado.org



**FCC Aqualia, S.A.
y sociedades dependientes.**

CUENTAS ANUALES CONSOLIDADAS

- **Cuentas anuales**

Balance de situación consolidado

Cuenta de pérdidas y ganancias consolidada

Estado del resultado global consolidado


Estado de cambios en el Patrimonio Neto consolidado

Estado de Flujos de Efectivo consolidado

Memoria consolidada

- **Anexo I: Sociedades dependientes consolidadas por integración global**
- **Anexo II: Sociedades asociadas y multigrupo (consolidadas por el método de proporcional).**
- **Anexo III: Sociedades asociadas consolidadas por el método de la participación**
- **Anexo IV: Uniones Temporales de Empresas**
- **Anexo V: Variaciones en el perímetro de consolidación**
- **Anexo VI: Estado de liquidez presentado por los Administradores de la Sociedad Dominante para la distribución de dividendo a cuenta.**

INFORME DE GESTIÓN CONSOLIDADO



OM6215876



FCC AQUALIA, S.A. Y SOCIEDADES DEPENDIENTES
(GRUPO CONSOLIDADO)
BALANCE DE SITUACIÓN CONSOLIDADO A 31 DE DICIEMBRE DE 2015 (en miles de euros)

ACTIVO	2015.12	2014.12
ACTIVO NO CORRIENTE	1.516.170	1.557.389
1. Inmovilizado intangible (nota 4)	898.994	924.784
1. Concesiones	808.697	834.408
2. Fondo de comercio	85.306	85.306
3. Otro inmovilizado intangible	4.991	5.070
2. Inmovilizado material (nota 5)	318.939	315.431
1. Terrenos y construcciones	30.273	30.559
2. Instalaciones técnicas y otro inmovilizado material	288.666	284.872
4. Inversiones en empresas asociadas y multigrupo (nota 7)	125.328	130.195
5. Activos financieros no corrientes (nota 9)	123.886	142.296
6. Activos por impuestos diferidos (nota 17)	49.023	44.683
ACTIVO CORRIENTE	704.426	662.559
2. Existencias (nota 10)	22.600	22.909
3. Deudores comerciales y otras cuentas a cobrar	218.079	262.133
1. Clientes por ventas y prestación de servicios (nota 11)	176.672	194.544
2. Otros deudores (nota 11)	41.407	67.332
3. Activos por impuesto corriente	-	257
4. Otros activos financieros corrientes (nota 9)	366.202	256.603
5. Otros activos corrientes	602	356
6. Efectivo y otros activos líquidos equivalentes (nota 12)	96.943	120.558
TOTAL ACTIVO	2.220.596	2.219.948

Las notas 1 a 26 y los anexos I a VI adjuntos forman parte integrante de las cuentas anuales consolidadas correspondientes al ejercicio 2015.

FCC AQUALIA, S.A. Y SOCIEDADES DEPENDIENTES
(GRUPO CONSOLIDADO)
BALANCE DE SITUACIÓN CONSOLIDADO A 31 DE DICIEMBRE DE 2015 (en miles de euros)

PATRIMONIO NETO Y PASIVO	2015.12	2014.12
PATRIMONIO NETO (nota 13)	788.388	783.373
1. Patrimonio neto atribuido a la entidad dominante	736.921	727.258
1. Fondos propios	751.237	740.012
1. Capital	145.000	145.000
2. Prima de emisión y reservas	569.554	532.483
4. Resultado del ejercicio atribuido a la Sociedad dominante	67.133	62.529
5. Dividendo a cuenta	(30.450)	-
2. Ajustes por cambios de valor	(14.316)	(12.754)
2. Intereses minoritarios	51.467	56.115
PASIVO NO CORRIENTE	917.134	747.467
1. Subvenciones (nota 18)	42.114	30.061
2. Provisiones no corrientes (nota 15)	108.652	100.556
3. Pasivos financieros no corrientes (nota 14)	703.722	533.985
1. Obligaciones y otros valores negociables	197.027	-
2. Deudas con entidades de crédito	16.839	36.434
3. Otros pasivos financieros	489.856	497.551
6. Pasivos por impuestos diferidos (nota 17)	51.697	50.859
5. Otros pasivos no corrientes	10.949	32.006
PASIVO CORRIENTE	515.074	689.108
2. Provisiones corrientes (nota 15)	14.261	22.075
3. Pasivos financieros corrientes (nota 14)	77.740	234.110
1. Obligaciones y otros valores negociables	2.390	72.573
2. Deudas con entidades de crédito	3.634	111.852
3. Otros pasivos financieros	71.716	49.685
4. Acreedores comerciales y otras cuentas a pagar	422.626	432.589
1. Proveedores	180.917	184.535
2. Otros acreedores (nota 16)	241.709	248.054
5. Otros pasivos corrientes	447	334
TOTAL PATRIMONIO NETO Y PASIVO	2.220.596	2.219.948

Las notas I a 26 y los anexos I a VI adjuntos forman parte integrante de las cuentas anuales consolidadas correspondientes al ejercicio 2015.



OM6215877



FCC AQUALIA, S.A. Y SOCIEDADES DEPENDIENTES
(GRUPO CONSOLIDADO)
CUENTA DE PERDIDAS Y GANANCIAS CONSOLIDADA CORRESPONDIENTE
AL EJERCICIO ANUAL TERMINADO EL 31 DE DICIEMBRE DE 2015 (en miles de euros)

	2015.12	2014.12
Importe neto de la cifra de negocios (nota 20)	995.696	909.976
Trabajos realizados por la empresa para su activo (nota 5)	19.471	17.887
Otros ingresos de explotación (nota 20)	20.050	23.225
Variación de existencias de productos terminados y en curso de fabricación	13	(213)
Aprovisionamientos (nota 20)	(392.484)	(327.799)
Gastos de personal (nota 20)	(239.102)	(232.930)
Otros gastos de explotación (nota 20)	(188.707)	(194.824)
Amortización de inmovilizado (notas 4 y 5)	(81.202)	(78.414)
Imputación de subvenciones de inmovilizado no financiero y otras	3.030	1.203
Deterioro y resultados por enajenaciones del inmovilizado	(1.692)	(3.667)
Otros resultados	652	2.843
RESULTADO DE EXPLOTACIÓN	135.725	117.287
Ingresos financieros (nota 20)	8.855	16.314
Gastos financieros (nota 20)	(49.401)	(49.585)
Variación de valor razonable en instrumentos financieros	451	(451)
Diferencias de cambio	1.046	(133)
Deterioro y resultados por enajenaciones de instrumentos financieros	(1.418)	(9.463)
RESULTADO FINANCIERO	(40.467)	(43.318)
Resultado de entidades valoradas por el método de participación (nota 7)	3.466	9.288
RESULTADO ANTES DE IMPUESTOS DE OPERACIONES CONTINUADAS (nota 17)	98.724	83.257
Impuesto sobre beneficios (nota 17)	(28.253)	(19.783)
RESULTADO DEL EJERCICIO PROCEDENTES DE OPERACIONES CONTINUADAS	70.471	63.474
RESULTADO CONSOLIDADO DEL EJERCICIO	70.471	63.474
Resultado atribuido a intereses minoritarios (nota 13)	(3.338)	(945)
RESULTADO ATRIBUIDO A LA SOCIEDAD DOMINANTE	67.133	62.529
Beneficio (Pérdida) básico por participación	0,49	0,44

Las notas 1 a 26 y los anexos I a VI adjuntos forman parte integrante de las cuentas anuales consolidadas correspondientes al ejercicio 2015.


FCC AQUALIA, S.A. Y SOCIEDADES DEPENDIENTES
(GRUPO CONSOLIDADO)
ESTADO DEL RESULTADO GLOBAL CONSOLIDADO CORRESPONDIENTE AL EJERCICIO TERMINADO
EL 31 DE DICIEMBRE DE 2015 (en miles de euros)

	2015.12	2014.12
Resultado consolidado del ejercicio	70.471	63.474
Ingresos y gastos imputados directamente en el patrimonio neto	(1.562)	787
Por coberturas de flujos de efectivo	847	240
Diferencias de conversión	(3.014)	2.302
Efecto impositivo y otros	605	(1.755)
Transferencia a la cuenta de pérdidas y ganancias	816	-
Por cobertura de flujos de efectivo	1.133	-
Efecto impositivo	(317)	-
Total ingresos/(gastos) reconocidos	69.725	64.261
a) Atribuidos a la entidad dominante	65.571	63.260
b) Atribuidos a intereses minoritarios	4.154	1.001

Las notas I a 26 y los anexos I a VI adjuntos forman parte integrante de las cuentas anuales consolidadas correspondientes al ejercicio 2015.



CLASE 8.^a



FCC AQUALIA, S.A. Y SOCIEDADES DEPENDIENTES (GRUPO CONSOLIDADO)

ESTADO DE CAMBIOS EN EL PATRIMONIO NETO CORRESPONDIENTE AL EJERCICIO ANUAL TERMINADO EL 31 DE DICIEMBRE DE 2015 (en miles de euros)

	Capital social	Prima de emisión y reservas	Dividendo a cuenta	Resultado del ejercicio atribuido a la entidad dominante	Ajustes por cambios de valor	Patrimonio atribuido a la entidad dominante	Ingresos/(gastos) reconocidos	
	(Nota 13)	(Nota 13)	(Nota 13)	(Nota 13)	(Nota 13)	(Nota 13)		(en miles de euros)
Saldo a 31.12.2013	145.000	478.207	-	54.313	(13.486)	664.034		7.871
Total ingresos/(gastos) reconocidos	-	-	-	62.528	732	63.260		6.624
Operaciones con socios o propietarios	-	-	-	-	-	-		(719)
Aumentos/(Reducciones) de capital	-	-	-	-	-	-		1.966
Distribución de dividendos	-	-	-	-	-	-		339
Otras operaciones con socios o propietarios	-	-	-	-	-	-		783.372
Otras variaciones de patrimonio neto	-	54.276	-	(54.313)	-	(37)		4.154
Saldo a 31.12.2014	145.000	532.483	-	62.528	(12.754)	727.257		56.115
Total ingresos/(gastos) reconocidos	-	-	-	67.133	(1.562)	65.571		69.725
Operaciones con socios o propietarios	-	-	(30.450)	(62.528)	-	(55.878)		(8.557)
Distribución de dividendos	-	-	(30.450)	(62.528)	-	(55.878)		(8.756)
Otras operaciones con socios o propietarios	-	-	-	-	-	-		199
Otras variaciones de patrimonio neto	-	(29)	-	-	-	(29)		(274)
Saldo a 31.12.2015	145.000	569.554	(30.450)	67.133	(14.316)	736.921		788.388


Las notas 1 a 26 y los anexos I a VI adjuntos forman parte integrante de las cuentas anuales consolidadas correspondientes al ejercicio 2015.

OM6215878

FCC AQUALIA, S.A. Y SOCIEDADES DEPENDIENTES
(GRUPO CONSOLIDADO)
ESTADO DE FLUJOS DE EFECTIVO CONSOLIDADO CORRESPONDIENTE AL
EJERCICIO TERMINADO
EL 31 DE DICIEMBRE DE 2015 (en miles de euros)

	2015.12	2014.12
Resultado antes de impuestos de operaciones continuadas	98.724	83.257
Ajustes del resultado	111.861	130.316
Amortización del inmovilizado (Notas 4 y 5)	81.202	78.414
Otros ajustes del resultado (netos)	30.659	51.902
Cambios en el capital corriente	9.037	31.117
Otros flujos de efectivo de las actividades de explotación	(28.948)	(29.858)
Cobros de dividendos	6.586	2.552
Cobros/(pagos) por impuesto sobre beneficios	(34.030)	(29.555)
Otros cobros/(pagos) de actividades de explotación	(1.504)	(2.855)
FLUJOS DE EFECTIVO DE LAS ACTIVIDADES DE EXPLOTACIÓN	190.674	214.832
Pagos por inversiones	(62.557)	(103.188)
Empresas del grupo, asociadas y unidades de negocio	(4.817)	(9.046)
Inmovilizado material e intangible	(57.740)	(79.125)
Otros activos financieros no corrientes	(6.841)	(15.017)
Cobros por desinversiones	(6.495)	9.350
Empresas del grupo, asociadas y unidades de negocio	-	1.078
Inmovilizado material e intangible	346	2.089
Otros activos financieros	-	6.183
Otros flujos de efectivo de actividades de inversión	(84.348)	(122.555)
Cobros de intereses	-	13.650
Otros cobros/(pagos) de actividades de inversión	(84.348)	(136.205)
FLUJOS DE EFECTIVO DE LAS ACTIVIDADES DE INVERSIÓN	(153.400)	(216.393)
Cobros y (pagos) por instrumentos de patrimonio	3.999	6.624
Emisión/(amortización)	3.999	6.624
Cobros y (pagos) por instrumentos de pasivo financiero	7.131	77.603
Emisión	197.027	127.227
Devolución y amortización	(189.896)	(49.624)
Pagos por dividendos y remuneraciones de otros instrumentos de patrimonio	(30.450)	(709)
Otros flujos de efectivo de actividades de financiación	(38.756)	(42.879)
Pagos de intereses	(49.401)	(43.903)
Otros cobros/(pagos) de actividades de financiación	10.645	1.024
FLUJOS DE EFECTIVO DE LAS ACTIVIDADES DE FINANCIACIÓN	(58.076)	40.639
EFFECTO DE LAS VARIACIONES DEL TIPO DE CAMBIO Y OTROS	(2.813)	(512)
AUMENTO / (DISMINUCIÓN) NETO DE EFECTIVO Y EQUIVALENTES	(23.615)	38.566
EFECTIVO Y EQUIVALENTES AL INICIO DEL EJERCICIO	120.558	81.992
EFECTIVO Y EQUIVALENTES AL FINAL DEL EJERCICIO (nota 12)	96.943	120.558

Las notas 1 a 26 y los anexos I a VI adjuntos forman parte integrante de las cuentas anuales consolidadas correspondientes al ejercicio 2015.



OM6215879



MEMORIA CONSOLIDADA CORRESPONDIENTE AL EJERCICIO 2015

1. ACTIVIDAD DEL GRUPO

FCC Aqualia, S.A. (en adelante la Sociedad Dominante o FCC Aqualia) fue constituida en Logroño el 26 de mayo de 1980 bajo la denominación social de Seragua, S.A. En junio de 1988 trasladó su domicilio social a Madrid y en julio de 2002 adoptó la denominación social Aqualia Gestión Integral del Agua. Con fecha 2 de abril del 2014 se elevó a público el acuerdo de cambio en la denominación social por la que pasa a denominarse FCC Aqualia, S.A.

El Grupo FCC Aqualia está constituido por la Sociedad Dominante y un conjunto de sociedades participadas de ámbito nacional e internacional cuya actividad principal está relacionada con el ciclo integral del agua y que más detalladamente, exponemos a continuación:

- La gestión del ciclo integral del agua comprende la captación, transporte, tratamiento y distribución de agua desde los pozos, cuencas hidrográficas y desaladoras hasta los centros urbanos mediante sistemas de bombeo, canalizaciones, redes de distribución e instalaciones complejas de tratamiento de agua para su potabilización y depósito. Una vez utilizada, se recoge a través de las redes de alcantarillado y se lleva hasta las estaciones depuradoras, donde el agua es tratada antes de ser devuelta a su medio natural.

El ciclo integral del agua requiere la conservación y mantenimiento, tanto de las redes de agua y alcantarillado como de las estaciones potabilizadoras y depuradoras, el mantenimiento y reparación de equipos e instalaciones eléctricas, electrónicas y de fontanería, entre otros. Todos estos trabajos redundan en la detección de fugas en las redes y un mejor aprovechamiento del agua.

El proceso se completa con la realización de trabajos técnicos, administrativos e informáticos para la gestión de clientes como por ejemplo, la lectura de contadores, la facturación y gestión de cobro de recibos a los abonados y el centro de atención al cliente.

- La construcción, instalación, explotación, mantenimiento, gestión, reparación, compra, venta y promoción, por cuenta propia o ajena de toda clase de estaciones, plantas y equipos de tratamiento, recuperación o eliminación de residuos, y depuración de aguas y de todas aquellas instalaciones que tengan por objeto el tratamiento de los mismos.

Las Uniones Temporales de Empresas en las que participa el Grupo FCC Aqualia realizan su misma actividad y se detallan en el ANEXO IV.

Igualmente, la Sociedad Dominante participa en empresas con objeto social y actividades similares a los suyos. El detalle de las sociedades dependientes consolidadas por el método de integración

global, por el método de la integración proporcional y por el método de la participación está en los ANEXOS I, II y III respectivamente.

El Grupo forma parte de la División de Gestión Integral del Agua de FCC cuya Sociedad Dominante es Fomento de Construcciones y Contratas, S.A., con domicilio social en C/ Balmes, 36 de Barcelona. Las cuentas anuales consolidadas del Grupo FCC del ejercicio 2015 son formuladas por los Administradores de Fomento de Construcciones y Contratas, S.A. en la reunión de su Consejo de Administración celebrada el 25 de Febrero de 2016 y serán depositadas en el Registro Mercantil.

2. BASES DE PRESENTACIÓN, PRINCIPIOS DE CONSOLIDACIÓN Y NORMAS DE VALORACIÓN

a) Bases de presentación

Las cuentas anuales consolidadas adjuntas y las notas a las mismas que comprenden la presente Memoria consolidada han sido elaborados de acuerdo con las Normas Internacionales de Información Financiera (NIIF) adoptadas por la Unión Europea (NIIF-UE) a la fecha de cierre del ejercicio, de conformidad con el Reglamento (CE) nº 1606/2002 del Parlamento Europeo y del Consejo de 19 de julio de 2002, así como por todas las disposiciones e interpretaciones que lo desarrollan.

Las cuentas anuales consolidadas de FCC Aqualia correspondientes al ejercicio 2014 fueron aprobadas por la Junta general de accionistas de la Sociedad el 8 de mayo de 2015.

Las cuentas anuales consolidadas del ejercicio 2015 han sido preparadas a partir de los registros contables de FCC Aqualia, S.A. y de sus sociedades participadas. Dichos registros, que están determinados de acuerdo con la normativa local aplicable en cada caso, han sido ajustados a las NIIF por cada una de las sociedades que componen el Grupo de acuerdo con los procedimientos y sistemas operativos establecidos por el Grupo, que permiten el desarrollo y justificación de la consolidación en cumplimiento de los requerimientos de las NIIF.

Las cuentas anuales consolidadas del Grupo FCC Aqualia se han preparado de forma que muestren la imagen fiel del patrimonio y de la situación financiera a 31 de diciembre de 2015, así como de los resultados de las operaciones, de los cambios en el patrimonio neto y de los flujos de efectivo consolidados que se han producido en el Grupo durante el ejercicio terminado en dicha fecha.

Con objeto de presentar de forma homogénea las diferentes partidas que componen estas cuentas anuales consolidadas se han aplicado criterios de homogeneización contable a las cuentas anuales individuales de las sociedades incluidas en el perímetro de consolidación. La fecha de cierre contable de las cuentas anuales de las sociedades incluidas en el perímetro de consolidación ha sido en general la misma que la Sociedad dominante, el 31 de diciembre.



0M6215880



Las cuentas anuales consolidadas del ejercicio 2015 incorporan con fines comparativos las cifras correspondientes al ejercicio 2014.

Las cuentas anuales consolidadas del ejercicio 2015 no incluyen cambios en estimación contables ni correcciones de errores fundamentales de ejercicios anteriores.

Asimismo, las cuentas anuales consolidadas se expresan en miles de euros por ser esta la moneda principal en el entorno en que opera el Grupo.

b) Cambios en las políticas contables

Entrada en vigor de nuevas normas contables.

Durante el ejercicio 2015 han entrado en vigor las siguientes normas e interpretaciones de aplicación obligatoria en el ejercicio 2015, ya adoptadas por la Unión Europea, que, en caso de resultar de aplicación, han sido utilizadas por el Grupo en la elaboración de las presentas cuentas anuales consolidadas:

(1) Nuevas normas, modificaciones e interpretaciones de aplicación obligatoria en el ejercicio que han comenzado el 1 de enero de 2015:

Aprobadas para su uso en la Unión Europea		Aplicación obligatoria ejercicios iniciados a partir de:
CINIIF 21 Gravámenes (publicada en mayo de 2013)	Interpretación sobre cuándo reconocer un pasivo por tasas o gravámenes de la Administración.	Periodos anuales iniciados a partir del 17 de junio de 2014 ⁽¹⁾
Mejoras a las NIIF Ciclo 2011-2013 (publicada en diciembre de 2013)	Modificación de la NIIF 3-Combinaciones de negocios en el alcance en relación con negocios conjuntos, modificación de la NIIF 13-Valor razonable en el alcance de la excepción de valoración de portafolios y modificación de la NIC 40-Inversiones inmobiliarias en la interrelación con la NIIF 3.	1 de enero de 2015 ⁽²⁾

(1) La Unión Europea endosó el IFRIC 21 (Boletín UE 14 de junio de 2014), modificando la fecha de entrada en vigor original establecida por el IASB (1 de enero de 2014) por el 17 de junio de 2014.

(2) La fecha de entrada en vigor IASB de esta norma era a partir del 1 de julio de 2014.

La aplicación de las nuevas normas anteriormente indicadas no ha tenido un impacto significativo en el Grupo.

(2) Nuevas normas, modificaciones e interpretaciones de aplicación obligatoria en ejercicios posteriores al ejercicio natural que comenzó el 1 de enero de 2015 (aplicables de 2016 en adelante):

A la fecha de formulación de estas cuentas anuales consolidadas, las siguientes normas e interpretaciones habían sido publicadas por el IASB pero no habían entrado aún en vigor, bien porque su fecha de efectividad es posterior a la fecha de las cuentas anuales consolidadas, o bien porque no han sido aún adoptadas por la Unión Europea:

Aprobadas para su uso en la Unión Europea		Aplicación obligatoria ejercicios iniciados a partir de:
Modificación de NIC 19 – Contribuciones de empleados a planes de prestación definida (publicada en noviembre de 2013)	La modificación se emite para facilitar la posibilidad de deducir estas contribuciones del coste del servicio en el mismo periodo en que se pagan si se cumplen ciertos requisitos.	1 de febrero de 2015 ⁽¹⁾
Mejoras a las NIIF Ciclo 2010-2012 (publicadas en diciembre de 2013)	Modificaciones menores de una serie de normas.	1 de febrero de 2015 ⁽¹⁾
Modificación de la NIC 16 y NIC 38 Métodos aceptables de depreciación y amortización (publicada en mayo de 2014)	Clarifica los métodos aceptables de amortización y depreciación del inmovilizado material e intangible, que no incluyen los basados en ingresos.	1 de enero de 2016
Modificación a la NIIF 11 Contabilización de las adquisiciones de participaciones en operaciones conjuntas (publicada en mayo de 2014)	Especifica la forma de contabilizar la adquisición de una participación en una operación conjunta cuya actividad constituye un negocio.	1 de enero de 2016
Modificación a la NIC 16 y NIC 41: Plantas productoras (publicada en junio de 2014)	Las plantas productoras pasarán a llevarse a coste, en lugar de a valor razonable.	1 de enero de 2016
Mejoras a las NIIF Ciclo 2012-2014 (publicada en septiembre de 2014)	Modificaciones menores de una serie de normas.	1 de enero de 2016
Modificación a la NIC 27 Método de puesta en equivalencia en Estados Financieros Separados (publicada en agosto de 2014)	Se permitirá la puesta en equivalencia en los estados financieros individuales de un inversor.	1 de enero de 2016
Modificaciones NIC 1: Iniciativa desgloses (Diciembre 2014)	Diversas aclaraciones en relación con los desgloses (materialidad, agregación, orden de las notas, etc.).	1 de enero de 2016



OM6215881



No aprobadas para su uso en la Unión Europea		Aplicación obligatoria ejercicios iniciados a partir de:
NIIF 15 Ingresos procedentes de contratos con clientes (publicada en mayo de 2014)	Nueva norma de reconocimiento de ingresos (Sustituye a la NIC 11, NIC 18, CINIIF 13, CINIIF 15, CINIIF 18 y SIC-31)	1 de enero de 2018
NIIF 9 Instrumentos financieros (última fase publicada en julio de 2014).	Sustituye a los requisitos de clasificación, valoración, reconocimiento y baja en cuentas de activos y pasivos financieros, la contabilidad de coberturas y deterioro de NIC 39.	1 de enero de 2018
NIIF 16 Arrendamientos (publicada en enero de 2016)	Nueva norma de arrendamientos que sustituye a NIC 17. Los arrendatarios incluirán todos los arrendamientos en balance como si fueran compras financiadas.	1 de enero de 2019
Modificaciones NIIF 10, NIIF 12 y NIC 28: Sociedades de Inversión (Diciembre 2014)	Clarificaciones sobre la excepción de consolidación de las sociedades de inversión	1 de enero de 2016
Modificación NIIF 10 y NIC 28 Venta o aportación de activos entre un inversor y su asociada/negocio conjunto (publicada en septiembre de 2014)	Clarificación en relación al resultado de estas operaciones si se trata de negocios o de activos.	Sin fecha definida

(1) La fecha de entrada en vigor por el IASB de estas normas era a partir del 1 de julio de 2014

El Grupo tiene la intención de adoptar estas normas, modificaciones e interpretación emitidas por el IASB y que no son de aplicación obligatoria en la Unión Europea a la fecha de formulación de estas cuentas anuales consolidadas, cuando entren en vigor, si le son aplicables. El Grupo está actualmente analizando su impacto. En base a los análisis realizados hasta la fecha, y salvo para lo que puede derivarse de la NIIF 15 y NIIF 16 en su caso, el Grupo estima que su aplicación inicial no tendrá un impacto significativo sobre las cuentas anuales consolidadas.

c) Principios de consolidación

Sociedades dependientes

La consolidación ha sido realizada por el método de integración global para las sociedades dependientes indicadas en el Anexo I, en las que FCC Aqualia ejerce el control de las políticas financieras y operativas de la entidad, directamente o a través de otras sociedades controladas a su vez por ella.

El valor de la participación de los accionistas minoritarios en el patrimonio se presenta en el epígrafe "Intereses minoritarios" del Pasivo del balance de situación consolidado adjunto y la

participación en los resultados se presenta en el epígrafe “Resultado atribuido a intereses minoritarios” (Nota 13.e) de la cuenta de resultados consolidada adjunta.

En su caso, el fondo de comercio se determina de acuerdo con lo indicado en la nota 2.d.2 de la presente Memoria consolidada.

Acuerdos conjuntos

El Grupo desarrolla acuerdos conjuntos mediante la participación en negocios conjuntos controlados conjuntamente por la Sociedad Dominante o por alguna de sus filiales con otras ajenas al Grupo FCC Aqualia, así como mediante la participación en operaciones conjuntas a través de uniones temporales de empresas y otras entidades similares.


El Grupo, de acuerdo con la aplicación de la NIIF 11 “Acuerdos conjuntos” procede a integrar las participaciones en negocios conjuntos según el método de la participación y se incluyen en el balance de situación consolidado adjunto en el epígrafe “Inversiones contabilizadas por el método de la participación”. La participación en el resultado neto de impuestos del ejercicio de estas sociedades figura en el epígrafe “Resultado de entidades valoradas por el método de la participación” de la cuenta de pérdidas y ganancias consolidada adjunta.

Por otro lado, las operaciones conjuntas se han integrado en las cuentas consolidadas adjuntas en función del porcentaje de participación en los activos, pasivos, ingresos y gastos derivados de las operaciones realizadas por los mismos, eliminando los saldos recíprocos en activos y pasivos, así como los ingresos y gastos no realizados frente a terceros.

El detalle de acuerdos conjuntos integrados por consolidación proporcional se adjunta en el Anexo II.

Sociedades asociadas

Las sociedades relacionadas en el Anexo III, en las que FCC Aqualia no ejerce control pero tiene una influencia significativa, se incluyen en el balance de situación consolidado adjunto en el epígrafe “Inversiones en empresas asociadas y multigrupo”, integrándose por el método de la participación. La aportación al resultado neto de impuestos del ejercicio de estas sociedades figura en el epígrafe “Resultado de entidades valoradas por el método de la participación” (Nota 7) de la cuenta de resultados consolidada adjunta. En el Anexo III se relacionan aquellas sociedades que han sido consolidadas por el método de la participación.



OM6215882



Operaciones entre empresas del Grupo

En las transacciones entre sociedades consolidadas, se eliminan los resultados por operaciones internas, difiriéndose hasta que se realizan frente a terceros ajenos al Grupo.

Los trabajos efectuados por el Grupo para su propio inmovilizado se reconocen por su coste de producción eliminándose los resultados intragrupo.

Se han eliminado de los estados financieros consolidados, los créditos y débitos correspondientes a las sociedades dependientes y, en la proporción correspondiente, los existentes entre éstas y las uniones temporales de empresas, así como los ingresos y gastos internos en el conjunto de sociedades consolidadas.

Homogeneización

La consolidación de las entidades que conforman el perímetro de consolidación ha sido realizada a partir de sus cuentas anuales individuales que son preparadas conforme al Plan General de Contabilidad Español para aquellas sociedades residentes en España y conforme a su propia normativa local para las sociedades extranjeras. Todos los ajustes significativos necesarios para adaptarlas a Normas Internacionales de información financiera y/u homogeneizarlas con criterios contables del Grupo, han sido considerados en el proceso de consolidación.

Variaciones en el perímetro de consolidación

En el Anexo V se presentan los cambios habidos durante los ejercicios 2015 y 2014 en el conjunto de las sociedades consolidadas por integración global y por el método de la participación. Los resultados de estas sociedades se incluyen en la cuenta de resultados consolidada desde la fecha efectiva de adquisición o hasta la fecha efectiva de enajenación, según corresponda.

En las correspondientes notas de esta Memoria consolidada, bajo el título "Variación del perímetro", se muestra la incidencia de las incorporaciones y salidas de sociedades en el perímetro de consolidación.

d) Normas de valoración

Las normas de valoración aplicadas en la preparación de las cuentas anuales consolidadas del Grupo FCC Aqualia se detallan a continuación:

d. 1 Acuerdos de concesión de servicios

Los contratos de concesión suponen acuerdos entre una entidad pública concedente y sociedades del Grupo FCC Aqualia para proporcionar servicios públicos de distribución de agua potable, construcción y explotación de infraestructuras hidráulicas y otros. Los ingresos derivados de la prestación del servicio pueden percibirse directamente de los usuarios o en ocasiones a través de la propia entidad concedente, quien regula los precios por la prestación del servicio.

El derecho concesional supone generalmente, el monopolio de la explotación del servicio concedido por un periodo de tiempo determinado, después del cual, la infraestructura afecta a la concesión necesaria para el desarrollo del servicio revierte a la entidad concedente, generalmente sin contraprestación. Es característica necesaria que el contrato concesional contemple la gestión u operación de la citada infraestructura. Asimismo, es característica común, la existencia de obligaciones de adquisición o construcción, de todos aquellos elementos que sean necesarios para la prestación del servicio concesional a lo largo de la vida del contrato.

Los mencionados contratos de concesión se registran por lo dispuesto en la CINIIF 12 “Acuerdo de concesión de servicios”, la cual, destaca dos fases claramente diferenciadas, una primera en la que el concesionario presta servicios de construcción o mejora que se reconocen según el grado de avance de acuerdo con la NIC 11 “Contratos de construcción”, con contrapartida en un Activo intangible o financiero y una segunda fase en la que se presta una serie de servicios de mantenimiento o de explotación de la citada infraestructura que se reconocen según la NIC 18 “Ingresos ordinarios”.

El reconocimiento de un Activo intangible se produce cuando el riesgo de demanda del servicio es asumido por el concesionario. Por el contrario, si el riesgo de demanda del servicio es asumido por el concedente, se registra un Activo financiero. También se reconocen como activos intangibles los importes pagados en concepto de canon por la adjudicación de las concesiones.

Las concesiones calificadas como activo intangible reconocen al inicio de la concesión, como mayor valor del activo, las provisiones por desmantelamiento, retiro o rehabilitación, así como las actuaciones de mejora o ampliación de capacidad cuyos ingresos están previstos en el contrato inicial y se imputan a resultados tanto la amortización de dichos activos como la actualización financiera de las citadas provisiones. Por otra parte, las provisiones para atender las actuaciones de reposición y reparación de las infraestructuras se dotan sistemáticamente en resultados conforme se incurre en la obligación.

Los intereses derivados de la financiación de la infraestructura se reconocen en resultados activándose aquellos que se devengan durante la construcción y hasta la puesta en explotación de la infraestructura, únicamente en el modelo del activo intangible.



OM6215883



La amortización del activo intangible reconocido se realiza en forma lineal durante la vida de la concesión.

Las concesiones calificadas como activo financiero se reconocen por el valor razonable de los servicios de construcción o mejoras prestados. De acuerdo con el método del coste amortizado se imputan a resultados los ingresos correspondientes según el tipo de interés efectivo resultante de las previsiones de los flujos de cobros y pagos de la concesión.

d.2 Combinaciones de negocios y fondo de comercio

Los activos y pasivos de las sociedades y subgrupos adquiridos se registran en el balance consolidado por su valor razonable afluendo los correspondientes impuestos diferidos. No obstante, de acuerdo con la normativa, la valoración citada, así como las asignaciones a las diferentes partidas de activos y pasivos realizadas inicialmente pueden ser revisadas dentro de los doce meses siguientes a la fecha de adquisición, siempre y cuando haya nuevos datos a considerar.

La fecha de incorporación al perímetro de consolidación es aquella en la que se produce el control efectivo que normalmente coincide con la fecha de adquisición.

El fondo de comercio se reconoce por la diferencia positiva entre a) la suma del valor razonable de la contraprestación transferida por la participación adquirida y el valor razonable en la fecha de la toma de control de las participaciones anteriores en el caso de que la toma de control se realice por etapas y b) el porcentaje de participación adquirido sobre el valor razonable de los activos y pasivos identificables.

Los intereses minoritarios se valoran por la parte proporcional en los activos y pasivos de la sociedad adquirida.

En el caso que la toma de control de una combinación de negocios se realice por etapas en más de una transacción (compras sucesivas), la diferencia entre el valor razonable en la fecha de la toma de control de la participación anterior y el valor en libros de esta participación se reconoce como resultado de explotación.

Una vez se ostenta el control de una participada y en tanto no se pierda dicho control, la diferencia entre el importe de cualquier compra o venta de participación adicional y su valor en libros, se lleva contra el patrimonio neto.

El fondo de comercio no se amortiza, pero se somete como mínimo en el cierre de cada ejercicio a un test de deterioro con objeto de registrarlo al menor de su valor recuperable, estimado en base a los flujos de caja esperados, o del coste de adquisición, disminuido en su caso por los deterioros

experimentados en ejercicios precedentes. Los criterios contables aplicados en la determinación del deterioro se exponen en la nota 2.d.5.

d.3 Inmovilizado intangible

En esta norma nos referimos al resto de epígrafes de inmovilizado intangible que no están incluidos en las normas anteriores sobre acuerdos de concesión de servicios y fondo de comercio.

Entre estos inmovilizados se incluyen las aplicaciones informáticas, las cuales se encuentran registradas a su coste de adquisición minorado por la amortización acumulada y por las pérdidas por deterioro de valor, si las hubiera. La amortización se realiza durante su vida útil estimada en 4 años, utilizándose el método lineal.

d.4 Inmovilizado material

El inmovilizado material se registra inicialmente a su precio de adquisición, y posteriormente se minorará por la correspondiente amortización acumulada y las pérdidas por deterioro, si las hubiera. Asimismo se incluyen dentro del coste del inmovilizado la estimación del valor actual de desmantelamiento o retiro de los elementos afectos y en aquellos casos en que han sido aportados por las sociedades adquiridas se registran inicialmente al valor razonable de la fecha de adquisición.

Los gastos de conservación y mantenimiento de los diferentes elementos que componen el inmovilizado material se imputan a la cuenta de pérdidas y ganancias consolidada en el ejercicio en que se incurren. Por el contrario, los importes invertidos en mejoras que contribuyen a aumentar la capacidad o eficiencia o a alargar la vida útil de dichos bienes se registran como mayor coste de los mismos.

Para aquellos inmovilizados que necesitan un periodo de tiempo superior a un año para estar en condiciones de uso, los costes capitalizados incluyen los gastos financieros que se hayan devengado antes de la puesta en condiciones de funcionamiento del bien y que hayan sido girados por el proveedor o correspondan a préstamos u otro tipo de financiación ajena, específica o genérica, directamente atribuible a la adquisición o fabricación del mismo.

Los trabajos que el Grupo realiza para su propio inmovilizado se registran a coste acumulado que resulta de añadir a los costes externos los costes internos, determinados en función de los consumos propios de materiales, a la mano de obra directa incurrida y los gastos generales de fabricación calculados según tasas de absorción similares a las aplicadas a efectos de valoración de existencias.



OM6215884



El Grupo amortiza su inmovilizado material siguiendo el método lineal, aplicando porcentajes de amortización anual calculados en función de los años de vida útil estimada de los respectivos bienes, según el detalle siguiente:

AÑOS DE VIDA ÚTIL ESTIMADA	
Construcciones	33 – 50
Instalaciones técnicas y maquinaria	10 – 25
Otras instalaciones, utillaje y mobiliario	7 – 10
Otro inmovilizado material	4 – 6

Periódicamente, se efectúa una revisión del valor residual, vida útil y método de amortización de los activos materiales del Grupo para garantizar que el patrón de amortización aplicado es coherente con los ingresos derivados de la explotación de los mismos.

Las sociedades evalúan como mínimo al cierre de cada ejercicio, si existen indicios de deterioro de algún activo o conjunto de activos del inmovilizado con objeto de proceder, en su caso, al deterioro o reversión del mismo para ajustar su valor neto contable a su valor de uso, sin superar en ningún caso las reversiones a los deterioros previos realizados.

d.5 Deterioro de valor de activos no financieros sujetos a amortización o depreciación

Los activos intangibles que tienen vida útil definida y los activos de inmovilizado material se someten a un test de deterioro en el caso de que existan indicios de pérdida de valor, con la finalidad de ajustar su valor neto contable a su valor de uso cuando éste sea inferior.

El fondo de comercio y los activos intangibles con vida útil indefinida se someten necesariamente, al menos anualmente, a un test de deterioro con objeto de reconocer las posibles pérdidas de valor.

Los deterioros de valor reconocidos en ejercicios anteriores, de activos distintos al fondo de comercio, pueden ser objeto de reversión en el caso de que las estimaciones utilizadas en los test de deterioro muestren una recuperación de su valor. El valor neto contable de los activos que recuperan su valor no excede en ningún caso al que se hubiese obtenido de no haberse producido los deterioros en ejercicios anteriores.

Los deterioros o reversiones de deterioro de los activos se imputan a resultados en el epígrafe “Deterioro y resultados por enajenaciones de inmovilizado”.

Para determinar el valor recuperable de los activos sometidos a test de deterioro se ha estimado el valor actual de los flujos netos de caja originados por las Unidades Generadoras de Efectivo (UGE) a los que se asocian los mismos, exceptuando aquellos flujos relacionados con pagos o cobros de operaciones de financiación y los pagos por impuesto sobre beneficios, así como aquellos que

deriven de mejoras o reformas futuras previstas para los activos de las citadas unidades generadoras de efectivo. Para actualizar los flujos de efectivo se ha utilizado una tasa de descuento antes de impuestos que incluye las evaluaciones actuales del mercado sobre el valor temporal del dinero y los riesgos específicos de cada unidad generadora de efectivo.

Los flujos de caja estimados se han obtenido de las proyecciones realizadas por la Dirección de cada una de las UGE que, en general, utilizan periodos de cinco años, excepto cuando las características del negocio aconsejan periodos superiores y que incluyen tasas de crecimiento apoyadas en los diferentes planes de negocio aprobados cuya revisión se realiza periódicamente, considerándose tasas de crecimiento cero para aquellos periodos que se sitúan más allá de los ejercicios proyectados en los citados planes. Adicionalmente, hay que indicar que se realizan análisis de sensibilidad en relación con los crecimientos de ingresos, márgenes de explotación y tasas de descuento, con el fin de prever el impacto de futuros cambios en estas variables.

Los flujos de las UGE situadas en el extranjero se han calculado en la moneda funcional de dichas unidades generadoras de efectivo y se han actualizado mediante tasas de descuento que toman en consideración las primas de riesgo correspondientes a dichas monedas. El valor actual de los flujos netos así obtenidos se han convertido al tipo de cambio de cierre correspondiente a dicha moneda.

d.6 Arrendamientos

Los arrendamientos se clasifican como arrendamientos financieros siempre que de las condiciones de los mismos se deduzca que se transfieren al arrendatario sustancialmente los riesgos y beneficios inherentes a la propiedad del activo objeto del contrato. En el resto de los casos, se clasifican como arrendamientos operativos.

Arrendamiento financiero

En las operaciones de arrendamiento financiero, el Grupo actúa exclusivamente como arrendatario. En el balance consolidado adjunto, se presenta el coste de los activos arrendados según la naturaleza del bien objeto del contrato y, simultáneamente, un pasivo por el mismo importe. Dicho importe será el menor entre el valor razonable del bien arrendado y el valor actual al inicio del arrendamiento de las cantidades mínimas acordadas, incluida la opción de compra, cuando no existan dudas razonables sobre su ejercicio. No se incluirán en su cálculo las cuotas de carácter contingente, el coste de los servicios y los impuestos repercutibles por el arrendador. La carga financiera total del contrato se imputa a la cuenta de pérdidas y ganancias consolidada del ejercicio en que se devenga, aplicando el método del tipo de interés efectivo. Las cuotas de carácter contingente se reconocen como gasto del ejercicio en que se incurrir.

Los activos registrados por este tipo de operaciones se amortizan con criterios similares a los aplicados al conjunto de los activos materiales, atendiendo a su naturaleza.



OM6215885



Al final del arrendamiento financiero, las sociedades del Grupo ejercen generalmente la opción de compra, no existiendo en los contratos ningún tipo de restricción al ejercicio de dicha opción. Tampoco existen pactos de renovación en la duración de los contratos ni actualizaciones de precios.

Arrendamiento operativo

Los gastos derivados de los acuerdos de arrendamiento operativo se registran en la cuenta de pérdidas y ganancias consolidada en el ejercicio en que se devengan.

Cualquier cobro o pago que pudiera realizarse al contratar un arrendamiento operativo, se tratará como un cobro o pago anticipado que se imputará a resultados a lo largo del periodo del arrendamiento, a medida que se cedan o reciban los beneficios del activo arrendado.

d.7 Inversiones contabilizadas aplicando el método de la participación

La participación se valora inicialmente al coste de adquisición y, posteriormente, se actualiza en la cuantía de la participación en los resultados generados por dichas sociedades que no son distribuidos mediante dividendos. Asimismo, se ajusta el valor de la participación para reflejar la proporción de aquellos cambios en el patrimonio neto de estas sociedades que no se han reconocido en sus resultados.

Se realizan las correcciones valorativas necesarias siempre y cuando haya indicios de deterioro, es decir, si el valor recuperable de la participación es inferior a su valor en libros.

d.8 Activos financieros

Los activos financieros que posee el Grupo se clasifican en las siguientes categorías:

- Préstamos y partidas a cobrar: activos financieros originados en la venta de bienes o en la prestación de servicios por operaciones de tráfico de las sociedades del Grupo, o los que no teniendo un origen comercial, no son instrumentos de patrimonio ni derivados y cuyos cobros son de cuantía fija o determinable y no se negocian en un mercado activo. Dentro de esta categoría se incluyen los derechos de cobro originados por aplicación de la CINIIF 12 "Acuerdos de concesión de servicios" (Nota 2.d.1).
- Inversiones mantenidas hasta el vencimiento: valores representativos de deuda, con fecha de vencimiento fijada y cobros de cuantía determinable, que se negocian en un mercado activo y sobre los que el Grupo manifiesta su intención y capacidad para conservarlos en su poder hasta la fecha de su vencimiento.

- Activos financieros disponibles para la venta: se incluyen los valores representativos de deuda e instrumentos de patrimonio de otras empresas que no hayan sido clasificados en ninguna de las categorías anteriores.

Valoración inicial

Los activos financieros se registran inicialmente al valor razonable de la contraprestación entregada más los costes de la transacción que sean directamente atribuibles.

Valoración posterior

- Los préstamos, partidas a cobrar e inversiones mantenidas hasta el vencimiento se valoran por su coste amortizado.
- Los activos financieros disponibles para la venta se valoran a su valor razonable, registrándose en el Patrimonio neto el resultado neto de las variaciones en dicho valor razonable, hasta que el activo se enajena o haya sufrido un deterioro de valor, de carácter estable o permanente, momento en el cual dichos resultados acumulados reconocidos previamente en el Patrimonio neto pasan a registrarse en la cuenta de pérdidas y ganancias consolidada. En este sentido, se considera que existe deterioro de carácter permanente si se ha producido una caída de más del 40% del valor de cotización del activo, durante un periodo de un año y medio, sin que se haya recuperado el valor.
- Al menos al cierre del ejercicio la Sociedad realiza un test de deterioro para los activos financieros que no están registrados a valor razonable. Se considera que existe evidencia objetiva de deterioro si el valor recuperable del activo financiero es inferior a su valor en libros. Cuando se produce, este deterioro se registra en la cuenta de pérdidas y ganancias consolidada.
- En particular, y respecto a las correcciones valorativas relativas a los deudores comerciales y otras cuentas a cobrar:
 - 1) La Sociedad Dominante procede a calcular las correspondientes correcciones valorativas, del siguiente modo:
 - Los clientes privados con saldos vencidos a más de un año se provisionan en su totalidad.
 - Los clientes privados vencidos en menos de un año se provisionan en un % considerado sobre la base de insolvencias históricas.
 - Los clientes públicos se provisionan en base a un análisis específico.



0M6215886



2) El resto de Sociedades del Grupo procede a calcular las correspondientes correcciones valorativas, si las hubiera, en base a análisis específicos del riesgo de insolvencias de cada cuenta por cobrar.

- Los intereses recibidos de activos financieros se reconocen utilizando el método del tipo de interés efectivo y los dividendos, cuando se declara el derecho del accionista a recibirlos. En cualquier caso, los intereses y dividendos de activos financieros devengados con posterioridad al momento de la adquisición se reconocen como ingresos en la cuenta de pérdidas y ganancias consolidada.

Clasificación

Los activos financieros corrientes y no corrientes se clasifican en función de los vencimientos a la fecha del balance, considerando corrientes aquellos activos cuyo vencimiento tiene lugar en los doce meses siguientes al cierre del ejercicio y no corrientes los que superan dicho periodo.

Baja de Activos financieros:

El Grupo da de baja los activos financieros cuando expiran o se han cedido los derechos sobre los flujos de efectivo del correspondiente activo financiero y se han transferido sustancialmente los riesgos y beneficios inherentes a su propiedad, tales como en ventas en firme de activos, cesiones de créditos comerciales en operaciones de “factoring” en las que no retiene ningún riesgo de crédito ni de interés significativo, las ventas de activos financieros con pacto de recompra por su valor razonable o las titulaciones de activos financieros en las que el cedente no retiene financiaciones subordinadas ni concede ningún tipo de garantía y asume algún otro tipo de riesgo.

Por el contrario, el Grupo no se da de baja los activos financieros, y reconoce un pasivo financiero por un importe igual a la contraprestación recibida, en las cesiones de activos financieros en las que se retengan sustancialmente los riesgos y beneficios inherentes a su propiedad, tales como el descuento de efectos, el “factoring con recurso”, las ventas de activos financieros con pactos de recompra a un precio fijo o al precio de venta más un interés y las titulaciones de activos financieros en las que el cedente retiene financiaciones subordinadas u otro tipo de garantías que absorben sustancialmente todas las pérdidas esperadas.

d.9 Existencias

Las existencias se valoran a su precio de adquisición, coste de producción o valor neto realizable, el menor. Los descuentos comerciales, las rebajas obtenidas, otras partidas similares y los intereses incorporados al nominal de los débitos se deducen en la determinación del precio de adquisición.

El coste de producción incluye los costes de materiales directos y, en su caso, los costes de mano de obra directa y los gastos generales de fabricación.

El valor neto realizable representa la estimación del precio de venta menos todos los costes estimados para terminar su fabricación y los costes que serán incurridos en los procesos de comercialización, venta y distribución.

El Grupo efectúa las oportunas correcciones valorativas, reconociéndolas como un gasto en la cuenta de pérdidas y ganancias consolidada cuando el valor neto realizable de las existencias es inferior a su precio de adquisición o a su coste de producción.

d.10 Moneda extranjera

La moneda funcional del Grupo FCC Aqualia es el euro.

Diferencias de conversión

La conversión a euros de los estados financieros de sociedades extranjeras expresadas en otra moneda se ha realizado a tipo de cambio de cierre a excepción de:

- Capital y reservas que se han convertido a los tipos de cambio históricos.
- Las partidas de la cuenta de resultados de las sociedades extranjeras que se han convertido aplicando los tipos de cambio medios del ejercicio.

Las diferencias de conversión generadas por aplicación del método del tipo de cambio de cierre, se incluyen netas de impuestos en el Patrimonio Neto del balance consolidado adjunto.

Diferencias de cambio

Los saldos de las cuentas a cobrar y a pagar en moneda extranjera se valoran en euros mediante la aplicación de los tipos de cambio en vigor a la fecha del balance de situación consolidado, imputándose las diferencias que se generan a resultados.

Las diferencias que se producen como consecuencia de las fluctuaciones en los tipos de cambio entre el momento del cobro o pago y la fecha en que se realizaron las operaciones o se actualizó su valor, se imputan a los resultados del ejercicio.

Por otra parte, aquellas diferencias de cambio que se produzcan en relación a la financiación de inversiones en sociedades extranjeras, nominadas tanto la inversión como la financiación en la misma divisa, se reconocen directamente en el patrimonio neto como diferencias de conversión.



0M6215887



d.11 Subvenciones

Las subvenciones se contabilizan en función de su naturaleza.

Subvenciones de capital

Las subvenciones de capital son aquellas que implican la adquisición o construcción de activos. Se valoran por el importe recibido o el valor razonable del bien concedido y se registran como ingreso diferido en el pasivo del balance consolidado adjunto, imputándose a resultados conforme se amortiza el activo con que se relaciona.

Subvenciones de explotación

Las subvenciones de explotación son aquellas distintas a las anteriores que no se relacionan directamente con un activo o conjunto de activos. Se consideran ingresos de explotación por el importe recibido en el momento de la concesión.

d.12 Provisiones y contingencias

Los Administradores del Grupo en la formulación de las cuentas anuales diferencian entre:

- a) Provisiones: saldos acreedores que cubren obligaciones actuales derivadas de sucesos pasados, cuya cancelación es probable que origine una salida de recursos, pero que resultan indeterminados en cuanto a su importe y/ o momento de cancelación.
- b) Pasivos contingentes: obligaciones posibles surgidas como consecuencia de sucesos pasados, cuya materialización futura está condicionada a que ocurra, o no, uno o más eventos futuros independientes de la voluntad del Grupo.

Las cuentas anuales recogen todas las provisiones con respecto a las cuales se estima que la probabilidad de que se tenga que atender a la obligación es mayor que de lo contrario. Los pasivos contingentes no se reconocen en las cuentas anuales, si no que se informa sobre los mismos en las notas de la memoria, en la medida en que no sean considerados como remotos.

Las provisiones se valoran por el valor actual de la mejor estimación posible del importe necesario para cancelar o transferir la obligación, teniendo en cuenta la información disponible sobre el suceso y sus consecuencias, y registrándose los ajustes que surjan por la actualización de dichas provisiones como un gasto financiero conforme se va devengando.

La compensación a recibir de un tercero en el momento de liquidar la obligación, siempre que no existan dudas de que dicho reembolso será percibido, se registra como activo, excepto en el caso de que exista un vínculo legal por el que se haya exteriorizado parte del riesgo, y en virtud del cual el Grupo no esté obligado a responder; en esta situación, la compensación se tendrá en cuenta para estimar el importe por el que, en su caso, figurará la correspondiente provisión.

Las provisiones por desmantelamiento, retiro o rehabilitación, y las de naturaleza medioambiental se reconocen incrementando el valor del activo afecto por el valor actual de aquellos gastos en los que se incurrirán en el momento en que finalice la explotación del activo. El efecto en resultados se produce al amortizar dicho activo de acuerdo con lo indicado en apartados anteriores de la presente nota y por la actualización financiera comentada en el párrafo anterior.

Su clasificación como corrientes o no corrientes en el balance consolidado adjunto se realiza en función del periodo de tiempo estimado para el vencimiento de la obligación que cubren, siendo no corrientes las que tienen un vencimiento estimado superior al ciclo medio de la actividad que ha originado la provisión.

d.13 Pasivos financieros

Los pasivos financieros se valoran inicialmente al valor razonable de la contraprestación recibida, ajustada por los costes de la transacción directamente atribuibles. Con posterioridad, dichos pasivos se valoran de acuerdo con su coste amortizado.

Los gastos financieros se contabilizan en la cuenta de resultados consolidada según el criterio de devengo, utilizando el método del interés efectivo y se añaden al importe del instrumento en la medida en que no se liquidan en el período en que se producen.

Las deudas con entidades de crédito y otros pasivos financieros corrientes y no corrientes se clasifican en función de los vencimientos a la fecha del balance, considerando corrientes aquellas deudas cuyo vencimiento tiene lugar en los doce meses siguientes al cierre del ejercicio y no corrientes las que superan dicho período.

d.14 Derivados financieros y coberturas contables

Un derivado financiero es un instrumento financiero u otro contrato cuyo valor se modifica en respuesta a los cambios en determinadas variables, tales como el tipo de interés, el precio de un instrumento financiero, el tipo de cambio, una calificación o índice de carácter crediticio o en función de otra variable.

Los derivados financieros, además de producir beneficios o pérdidas, pueden, bajo determinadas condiciones, compensar la totalidad o parte de los riesgos de tipo de cambio, de tipo de interés o



OM6215888



del valor asociado a saldos y transacciones. Las coberturas se contabilizan tal y como se describe a continuación:

- Coberturas de flujos de efectivo. En este tipo de coberturas, los cambios en el valor del instrumento de cobertura se registran transitoriamente en el Patrimonio Neto, imputándose en la cuenta de resultados consolidada cuando se materializa el objeto de la cobertura.
- Coberturas de inversión neta de negocios en el extranjero. Este tipo de operaciones de cobertura están destinadas a cubrir el riesgo de tipo de cambio y se tratan como coberturas de flujos de efectivo.

De acuerdo con la NIC 39 “Instrumentos financieros: Reconocimiento y valoración”, para que se considere de cobertura, un derivado financiero ha de cumplir los siguientes requisitos:

- Identificación y documentación formal en el origen de la relación de cobertura, así como del objeto de la misma y la estrategia asumida por la entidad con respecto a la cobertura.
- Documentación con identificación del elemento cubierto, instrumento de cobertura y naturaleza del riesgo que se está cubriendo.
- Demostración prospectiva de la eficacia de la cobertura.
- Mediciones ex post que sean objetivas y verificables.

Las variaciones del valor razonable de los derivados financieros que no cumplen los criterios para la contabilización de coberturas se reconocen en la cuenta de resultados consolidada a medida que se producen.

La valoración de los derivados financieros se realiza por expertos en la materia, independientes a la Sociedad y a las entidades que le financian.

Para la valoración del derivado se han utilizado los tipos implícitos en la curva cupón cero, estimando que las liquidaciones correspondientes a cada periodo y descontándolos en base a dicha curva cupón cero.

Tras la entrada en vigor de la normativa NIIF 13, el 1 de enero de 2013, se hacen explícitas guías para la medición del valor razonable y, en concreto, para la consideración de un ajuste por riesgo de crédito como parte de la medición del valor razonable del instrumento derivado. Para ello, se ha procedido a realizar un ajuste por el riesgo de crédito de la contrapartida y por el riesgo de crédito de la propia compañía, mediante las técnicas del empleo de la simulación de escenarios futuros.

Por otro lado, la evaluación de la eficacia se realiza mediante un test que compara, prospectiva y retrospectivamente, que los cambios en el valor razonable de los flujos de efectivo del derivado compensan los cambios en el valor razonable del riesgo cubierto.

Para cuantificar el riesgo cubierto se recurre a la denominada simplificación del derivado hipotético por la cual se modeliza dicho riesgo aislando el riesgo cubierto del resto de factores que influyen en los flujos de caja esperados.

En cada cierre contable se compararán retrospectivamente los cambios en el valor razonable de los flujos de efectivo del derivado designado como instrumento de cobertura y el derivado hipotético que modeliza el riesgo cubierto calculando el siguiente ratio:

$$\text{Ratio de cobertura} = \frac{\text{VR (Derivado Real)}_i - \text{VR (Derivado Real)}_0}{\text{VR (Derivado Hipotético)}_i - \text{VR (Derivado Hipotético)}_0}$$

Se considerará que la cobertura ha sido altamente eficaz cuando se produzca una compensación entre los cambios en los valores razonables de los flujos de efectivo del derivado real y los flujos de efectivo del derivado hipotético comprendida entre el 80 y el 120 %.

Prospectivamente se realizará el mismo análisis mediante una simulación de dos escenarios de variación de la curva estimada de tipos de interés.

- Escenario 1: - 25 puntos básicos.
- Escenario 2: +100 puntos básicos.

Aunque ciertos instrumentos de cobertura son reconocidos como de no cobertura, esto es sólo a efectos contables puesto que a efectos financieros y de gestión todas las coberturas realizadas por la Sociedad, en su inicio, tienen una operación financiera de sustento y una finalidad exclusivamente de cobertura de la operación.

Esto se produce cuando la cobertura no supera el test de efectividad, el cual exige que los cambios en el valor razonable o en los flujos de efectivo de la partida cubierta, directamente atribuibles al riesgo cubierto, se compensen con los cambios en el valor razonable o en los flujos de efectivo del instrumento de cobertura en un porcentaje incluido en el rango 80%-120%. Cuando esto no ocurre los cambios de valor se imputan a la cuenta de resultados.

En la nota 22 de la presente Memoria consolidada se detallan los derivados financieros que el Grupo FCC Aqualia tiene contratados, entre otros aspectos relacionados con los mismos.



OM6215889



d.15 Impuesto sobre beneficios

De conformidad con el expediente 18/89, el Grupo FCC, al que pertenece el Grupo FCC Aqualia, está acogido al régimen de consolidación fiscal del Impuesto sobre Sociedades, integrándose en dicho régimen todas las sociedades del grupo que cumplen los requisitos establecidos por la legislación fiscal.

El gasto o ingreso por impuesto sobre beneficios comprende la parte relativa al gasto o ingreso por el impuesto corriente y la parte correspondiente al gasto o ingreso por impuesto diferido.

El impuesto corriente es la cantidad que cada sociedad del Grupo satisface como consecuencia de las liquidaciones fiscales del impuesto sobre el beneficio relativas a un ejercicio aplicando el tipo impositivo que corresponda, según la legislación de cada jurisdicción. Las deducciones y otras ventajas fiscales en la cuota del impuesto, excluidas las retenciones y pagos a cuenta, así como las pérdidas fiscales compensables de ejercicios anteriores y aplicadas efectivamente en éste, dan lugar a un menor importe del impuesto corriente.

El gasto o el ingreso por impuesto diferido se corresponden con el reconocimiento y la cancelación de los activos y pasivos por impuesto diferido. Estos incluyen las diferencias temporarias que se identifican como aquellos importes que se prevén pagaderos o recuperables derivados de las diferencias entre los importes en libros de los activos y pasivos y su valor fiscal, así como las bases imponibles negativas pendientes de compensación y los créditos por deducciones fiscales no aplicadas fiscalmente. Dichos importes se registran aplicando a la diferencia temporaria o crédito que corresponda el tipo de gravamen al que se espera recuperarlos o liquidarlos.

El gasto devengado por impuesto sobre sociedades de las sociedades que se encuentran en régimen de declaración consolidada se determina teniendo en cuenta, además de los parámetros a considerar en caso de tributación individual expuestos anteriormente, los siguientes:

- Las diferencias temporarias y permanentes producidas como consecuencia de la eliminación de resultados por operaciones entre sociedades del Grupo fiscal, derivada del proceso de determinación de la base imponible consolidada.
- Las deducciones y bonificaciones que corresponden a cada sociedad del Grupo fiscal en el régimen de declaración consolidada; a estos efectos, las deducciones y bonificaciones se imputarán a la sociedad que realizó la actividad u obtuvo el rendimiento necesario para obtener el derecho a la deducción o bonificación fiscal.
- Por la parte de los resultados fiscales negativos procedentes de algunas de las sociedades del Grupo fiscal que han sido compensados por el resto de las sociedades del Grupo fiscal, surge un crédito y débito recíproco entre las sociedades a las que corresponden y las sociedades que lo compensan. En caso de que exista un resultado fiscal negativo que

no pueda ser compensado por el resto de sociedades del Grupo fiscal, estos créditos fiscales por pérdidas compensables son reconocidos como activos por impuesto diferido siguiendo los criterios establecidos para su reconocimiento, considerando el grupo fiscal como sujeto pasivo.

- La Sociedad Dominante del Grupo FCC registra el importe total a pagar (a devolver) por el Impuesto sobre Sociedades consolidado con cargo (abono) a Créditos (Deudas) con empresas del grupo fiscal.

Se reconocen pasivos por impuestos diferidos para todas las diferencias temporarias imponibles, excepto aquellas derivadas del reconocimiento inicial de fondos de comercio o de otros activos y pasivos en una operación que no afecta ni al resultado fiscal ni al resultado contable y no es una combinación de negocios.

Por su parte, los activos por impuestos diferidos sólo se reconocen en la medida en que se considere probable que el Grupo vaya a disponer de ganancias fiscales futuras contra las que poder hacerlos efectivos.

En cada cierre contable se reconsideran los activos por impuestos diferidos registrados, efectuándose las oportunas correcciones a los mismos en la medida en que existan dudas sobre su recuperación futura. Asimismo, en cada cierre se evalúan los activos por impuestos diferidos no registrados en el balance consolidado y éstos son objeto de reconocimiento en la medida en que pase a ser probable su recuperación con beneficios fiscales futuros.

Además, en el cierre de diciembre de 2014 y 2015, las sociedades que tributan en España han tenido en cuenta la variación en el tipo impositivo del Impuesto de Sociedades que introdujo la Ley 27/2014 sobre Impuesto de Sociedades a partir del 1 de enero de 2015 y según la cual el tipo impositivo se reducía del 30 % existente al 28 % en 2015 y al 25 % a partir de 2016 por lo que los activos y pasivos por impuesto diferido han quedado valorados a 31 de diciembre de 2014 y 2015, a los nuevos tipos fijados en dicha ley.

Los activos y pasivos por impuesto diferido se reconocen en balance de situación consolidado como activos o pasivos no corrientes, independientemente de la fecha esperada de realización o liquidación, sin realizar en ningún caso la actualización financiera.

d.16 Ingresos y gastos de explotación

En los contratos de abastecimiento de agua, el Grupo reconoce como ingresos el importe correspondiente a los metros cúbicos suministrados a los abonados valorados a precio de venta. Este precio de venta se establece para cada contrato a partir de las tarifas aprobadas por cada Ayuntamiento y publicadas en los Boletines Oficiales de la provincia respectiva.



OM6215890



En las actividades de construcción, el Grupo reconoce los resultados de acuerdo con el grado de avance, determinado a partir de la medición de las obras ejecutadas en el periodo y de los costes de las mismas que se registran contablemente en función de su devengo, reconociéndose los ingresos al precio de venta de las obras ejecutadas, las cuales se encuentran amparadas por un contrato firmado con el cliente.

En relación a los acuerdos de concesión de servicios, el Grupo FCC Aqualia reconoce como resultado de explotación los ingresos por intereses derivados de los derechos de cobro del modelo financiero, puesto que el valor de dicho activo financiero incluye tanto los servicios de construcción como los de mantenimiento y conservación que desde un punto de vista operativo son idénticos a los representados por el modelo intangible y, en consecuencia, se considera que de esta manera se representa mejor la imagen fiel al estar ambos modelos relacionados con la actividad de explotación del Grupo (ver Nota 2.d.1).

El resto de ingresos y gastos se imputan en función del criterio de devengo, es decir, cuando se produce la corriente real de bienes y servicios con independencia del momento en que se produzca la corriente monetaria o financiera derivada de ellos.

d.17 Estimaciones realizadas

En las cuentas anuales consolidadas del Grupo correspondientes al ejercicio 2015 se han utilizado ocasionalmente estimaciones para cuantificar algunos de los activos, pasivos, ingresos, gastos y compromisos que figuran registrados en ellos. Básicamente, estas estimaciones se refieren a:

- Distribución del coste de las combinaciones de negocios (notas 2.d.2 y 4)
- Las pérdidas por deterioro de determinados activos (notas 4, 5, 7, 9, 10 y 11)
- La vida útil de los activos materiales e intangibles (notas 4 y 5)
- El importe de determinadas provisiones (nota 15)
- El valor de mercado de ciertos derivados (nota 22)
- La recuperabilidad de los activos por impuestos diferidos (nota 17).
- Los resultados fiscales de la Sociedad que se declararán ante las autoridades tributarán en el futuro y que han servido de base para el registro de los distintos saldos relacionados con el IS en las presentes cuentas anuales (nota 17)
- El grado de avance de las actividades de construcción. (nota d.16)

A pesar de que estas estimaciones se han realizado en función de la mejor información disponible sobre los hechos analizados a la fecha de formulación de estas cuentas anuales consolidadas, es posible que acontecimientos que puedan tener lugar en el futuro obliguen a modificarlas (al alza o la baja) en próximos ejercicios, lo que se haría de forma prospectiva.

d.18 Transacciones con partes vinculadas

El Grupo realiza todas sus operaciones entre partes vinculadas a valores de mercado.

d.19 Compromisos por pensiones y otras obligaciones similares

Las sociedades españolas del Grupo, en general, no tienen establecidos planes de pensiones complementarios a los de la Seguridad Social. No obstante, de acuerdo con lo establecido por el Texto Refundido de la Ley de Regulación de los Planes y Fondos de Pensiones, en aquellos casos concretos en que existen obligaciones similares las sociedades proceden a exteriorizar los compromisos en materia de pensiones y otras obligaciones similares con su personal.

Por otra parte, algunas sociedades extranjeras del Grupo tienen asumido el compromiso de complementar las prestaciones por jubilación y otras obligaciones similares de sus empleados. La valoración de las obligaciones devengadas y, en su caso, de los activos afectos ha sido realizada por expertos actuarios independientes a través de métodos y técnicas actuariales generalmente aceptados y recogidos, en su caso, en el balance consolidado adjunto en el epígrafe “Provisiones no corrientes” dentro del concepto “Obligaciones por prestaciones a largo plazo al personal”, de acuerdo con los criterios establecidos por las NIIF (Nota 15).

d.20 Jerarquías del valor razonable.

La valoración de los activos y pasivos valorados por su valor razonable se desglosa por niveles según la jerarquía siguiente determinada por la NIIF 7:

Nivel 1: Precios de cotización (no ajustados) en mercados activos para idénticos instrumentos de activo o pasivo.

Nivel 2: Datos distintos al precio de cotización incluidos dentro del Nivel 1 que sean observables para el instrumento de activo o pasivo, tanto directamente (esto es, los precios), como indirectamente (esto es, derivados de los precios).

Nivel 3: Datos para el instrumento de activo o pasivo que no esté basado en datos observables del mercado.

El Grupo al 31 de diciembre de 2015 y 2014 únicamente mantiene activos y pasivos de nivel 2 de jerarquía correspondientes a instrumentos financieros valorados conforme se indica en el apartado d.14 Derivados financieros y coberturas contables.



0M6215891



d.21 Actividades con incidencia en el medio ambiente

En general, se consideran actividades medioambientales aquellas operaciones cuyo propósito principal sea prevenir, reducir o reparar el daño sobre el medio ambiente.

En este sentido, las inversiones derivadas de actividades medioambientales son valoradas a su coste de adquisición y activadas como mayor coste del inmovilizado en el ejercicio en el que se incurren.

Los costes derivados de las actuaciones empresariales encaminadas a la protección y mejora del medio ambiente se contabilizan como gasto del ejercicio en que se incurren.

d.22 Estados de flujo de efectivo consolidados

En el estado de flujos de efectivo consolidado, que se prepara de acuerdo con el método indirecto, se utilizan las siguientes expresiones en los siguientes sentidos:

- Flujos de efectivo: entradas y salidas de dinero en efectivo y de sus equivalentes, entendiéndose por éstos las alteraciones en su valor de las inversiones a corto plazo de gran liquidez.
- Actividades de explotación: actividades típicas del Grupo, así como otras actividades que no pueden ser calificadas como de inversión o de financiación.
- Actividades de inversión: las de adquisición, enajenación o disposición por otros medios de activos a largo plazo y otras inversiones no incluidas en el efectivo y sus equivalentes.
- Actividades de financiación: actividades que producen cambios en el tamaño y composición del patrimonio neto y de los pasivos que no forman parte de las actividades de explotación.

d.23 Indemnizaciones por despido

De acuerdo con la legislación vigente, las sociedades del grupo están obligadas al pago de indemnizaciones a aquellos empleados con los que, bajo determinadas condiciones, rescindan sus relaciones laborales.

Los Administradores de la Sociedad Dominante estiman que por los posibles despidos de personal fijo que, en circunstancias normales pudieran tener lugar en el futuro y por las

cantidades a pagar por los mismos, el pasivo devengado en concepto de indemnizaciones no sería significativo, por lo que no se ha constituido provisión por este concepto en las cuentas anuales del ejercicio 2015.

d.24 Resultado por Acción

A los efectos de la NIC 33, el resultado básico por acción se calcula como el cociente entre el resultado neto del período atribuible a la Sociedad Dominante y el número medio ponderado de acciones ordinarias en circulación durante dicho período, sin incluir el número medio de acciones de la Sociedad Dominante en cartera de las sociedades del Grupo. Por su parte, el resultado por acción diluido se calcula como el cociente entre el resultado neto del período atribuible a los accionistas ordinarios ajustados por el efecto atribuible a las acciones ordinarias potenciales con efecto dilutivo y el número medio ponderado de acciones ordinarias en circulación durante el período, ajustado por el promedio ponderado de las acciones ordinarias que serían emitidas si se convirtieran todas las acciones ordinarias potenciales en acciones ordinarias de la Sociedad Dominante. A estos efectos se considera que la conversión tiene lugar al comienzo del período o en el momento de la emisión de las acciones ordinarias potenciales, si éstas se hubiesen puesto en circulación durante el propio período.

Habida cuenta que el ámbito de aplicación de la NIC 33 es estados financieros consolidados cuya sociedad controladora cumpla uno de los siguientes requisitos:

- Acciones ordinarias o acciones ordinarias potenciales negociadas en un mercado público (ya sea una bolsa de valores nacional o extranjera, o un mercado no organizado, incluyendo los mercados locales y regionales), o
- Acciones que se registren, o estén en proceso de registrar, sus estados financieros en una comisión de valores u otra organización reguladora, con el fin de emitir algún tipo de instrumento en un mercado público.

Los Administradores de la Sociedad Dominante consideran que a 31 de diciembre de 2015 y 2014 el resultado básico por acción coincide con el diluido por no darse estas circunstancias.



OM6215892



3. DISTRIBUCIÓN DE RESULTADOS DE LA SOCIEDAD DOMINANTE

La propuesta de distribución de resultados del ejercicio 2015 de la Sociedad Dominante que se someterá a la aprobación de la Junta General de Accionistas es la siguiente:

PROPUESTA DE DISTRIBUCION DE RESULTADO (Importes en miles de euros)	
Beneficio del ejercicio	53.521
Distribución:	
A Reserva fondo de comercio.	4.138
A Reservas voluntarias	18.933
A Dividendos:	
Dividendo a cuenta	30.450

En noviembre de 2015, el Consejo de Administración de la Sociedad Dominante acordó la distribución de un dividendo a cuenta por importe de 30.450 miles de euros. Dicho acuerdo, así como el correspondiente estado de liquidez presentado por los Administradores de la Sociedad Dominante, aparecen reflejados en el Anexo VI de esta memoria consolidada.

4. INMOVILIZADO INTANGIBLE

La composición del inmovilizado intangible a 31 de diciembre de 2015 y de 2014 es la siguiente:

(miles de euros)	Coste	Amortización acumulada	Deterioros	Valor neto
2.015				
Concesiones (nota 6)	1.332.816	(512.307)	(11.812)	808.697
Fondo de Comercio	85.331	-	(25)	85.306
Otros activos intangibles	19.866	(13.839)	(1.036)	4.991
TOTAL	1.438.013	(526.146)	(12.873)	898.994
2.014				
Concesiones (nota 6)	1.302.526	(457.966)	(10.152)	834.408
Fondo de Comercio	85.331	-	(25)	85.306
Otros activos intangibles	18.701	(12.594)	(1.037)	5.070
TOTAL	1.406.558	(470.560)	(11.214)	924.784

Ninguno de los activos intangibles registrado ha sido generado internamente y, salvo el fondo de comercio, todos tienen una vida útil finita, por lo que están sujetos a amortización lineal en el período durante el cual se estima que generarán ingresos, según el siguiente detalle:

Concesiones	<u>Vida útil estimada</u>
Otros activos intangibles	5 – 50 años
	4 años

El inmovilizado intangible situado fuera del territorio español asciende a 78.138 miles de euros a 31 de diciembre de 2015 (66.599 miles de euros a 31 de diciembre de 2014).

No hay compromisos de inversión adicionales a los ya reconocidos en los pliegos y provisionados en el epígrafe “Provisiones a largo plazo” del balance de situación adjunto (véase Nota 13).


Movimiento del inmovilizado intangible

Los movimientos de este epígrafe del balance consolidado durante los ejercicios 2014 y 2015 han sido:

(miles de euros)	Concesiones	Fondo de comercio	Otros activos intangibles	Amortizaciones	Deterioros	TOTAL
Saldo a 31.12.13	1.234.544	85.331	15.008	(420.644)	(8.355)	905.884
Entradas	67.344	-	3.484	-	-	70.828
Dotaciones	-	-	-	(52.566)	(4.101)	(56.667)
Reversiones	-	-	-	-	434	434
Salidas	(8.768)	-	(14)	7.948	-	(834)
Trasposos	-	-	13	(13)	-	-
Diferencias de conversión	-	-	(74)	65	-	(9)
Variación del perímetro de consolidación	9.406	-	284	(5.350)	808	5.148
Saldo a 31.12.14	1.302.526	85.331	18.701	(470.560)	(11.214)	924.784
Entradas	28.629	-	1.093	-	-	29.722
Dotaciones	-	-	-	(54.911)	(2.168)	(57.079)
Reversiones	-	-	-	-	516	516
Salidas	(156)	-	(125)	137	-	(144)
Trasposos	63	-	-	(6)	-	57
Diferencias de conversión	-	-	197	(172)	-	25
Variación del perímetro de consolidación	1.754	-	-	(634)	(7)	1.113
Saldo a 31.12.15	1.332.816	85.331	19.866	(526.146)	(12.873)	898.994

Concesiones administrativas

Las concesiones administrativas vienen definidas como aquellas en cuya virtud una entidad concedente otorga a un concesionario (el Grupo FCC Aqualia) durante un plazo, la construcción y explotación, o



0M6215893



solamente la explotación de obras que siendo susceptibles de explotación sean necesarias para la prestación de servicios públicos de naturaleza económica.

La construcción y explotación de las obras públicas objeto de concesión se efectuarán a riesgo y ventura del concesionario quien asumirá los riesgos económicos derivados de su ejecución y explotación.

El Grupo registra como concesiones administrativas las cantidades aportadas de acuerdo con los pliegos de condiciones y comprometidas a la firma de los contratos de concesión, así como otros costes incurridos en la obtención de las concesiones de los servicios de abastecimiento y saneamiento de agua.

A 31 de diciembre de 2015 y 2014, las principales concesiones administrativas son las siguientes:

2015

CONTRATO	Concesiones Administrativas			Activo Intangible, acuerdo de concesión			Anticipos Activos Intang. Acuerdo conc.	DURACIÓN
	COSTE	AMORT. AC.	DETERIORO	COSTE	AMORT. AC.	DETERIORO		
Alcalá de Henares (Madrid)	8.040	(3.718)	-	8.434	(3.262)	-	-	25 años
Algeciras (Cádiz)	460	(256)	-	15.619	(4.852)	-	-	50 años
Almansa (Albacete)	5.754	(692)	-	57	(57)	-	-	25 años
Almería (Almería)	10.780	(6.035)	-	17.838	(5.377)	-	-	40 años
Arcos de la Frontera (Cádiz)	7.937	(1.032)	-	3.250	(268)	-	-	25 años
Badajoz (Badajoz)	15.436	(8.479)	-	37.359	(13.761)	-	-	50 años
Calahorra (Rioja)	6.391	(3.043)	-	106	(79)	-	-	20 años
Cabezo Torres (Murcia)	-	-	-	6.314	(3.646)	-	-	40 años
Denia (Alicante)	-	-	-	10.995	(4.912)	-	-	35 años
Ingenio (Gran Canaria)	6.138	(3.225)	-	-	-	-	-	35 años
Jaén (Jaén)	9.135	(5.643)	-	57	(54)	-	-	30 años
L'Ametlla de Mar (Tarragona)	8.415	(3.685)	-	592	(278)	-	-	25 años
La Línea Concepción (Cádiz)	8.712	(6.271)	-	-	-	-	-	40 años
La Nucia (Alicante)	29	(29)	-	21.804	(7.712)	-	-	30 años
Llanera (Asturias)	1.248	(1.218)	(30)	12.513	(2.930)	(3.829)	-	25 años
Lleida (Lleida)	38.098	(3.077)	-	11.179	(959)	-	-	25 años
Lloret de Mar (Girona)	22.253	(8.901)	(3.616)	299	(163)	-	-	25 años
Los Alcázares (Murcia)	7.946	(5.253)	-	312	(251)	-	-	20 años
Mérida (Badajoz)	15.642	(7.539)	-	3.619	(1.817)	-	-	30 años
Moguer (Huelva)	5.739	(1.261)	-	1.674	(344)	-	-	30 años
Oviedo (Asturias)	17.945	(6.779)	-	19.131	(6.306)	-	-	50 años
Puente Genil (Córdoba)	3.324	(3.160)	-	2.016	(143)	-	-	30 años
Salamanca (Salamanca)	6.961	(2.001)	-	43	(13)	-	-	25 años
Ronda (Málaga)	4.584	(2.442)	-	257	(12)	-	-	25 años
Sanlúcar de Barrameda (Cádiz)	17.268	(3.609)	-	-	-	-	-	40 años
Santander (Cantabria)	72.632	(28.239)	-	13.718	(5.272)	-	-	25 años
Santa María de Guía (Gran Canaria)	-	-	-	5.682	(5.136)	-	-	20 años
Sant Feliu (Girona)	5	(5)	-	6.791	(3.907)	-	137	50 años
Sant Josep (Ibiza)	-	-	-	11.576	(4.569)	-	-	28 años
Soller (Mallorca)	68	(13)	-	6.571	(1.685)	-	-	30 años
Talavera de la Reina (Toledo)	16.985	(10.776)	-	11.838	(2.812)	-	-	25 años
Valverde del Camino (Huelva)	5.701	(741)	-	500	(65)	-	-	20 años
Vélez - Málaga (Málaga)	6.750	(2.978)	-	208	(9)	-	-	30 años
Vigo (Pontevedra)	16.353	(15.048)	-	71.278	(57.046)	-	-	25 años
Adeje (Tenerife)	53.467	(27.187)	-	63.658	(27.336)	-	-	30 años
Ecija (Sevilla)	9.560	(5.504)	-	-	-	-	-	2 años
Jerez de la Frontera (Cádiz)	83.406	(9.056)	-	18.580	(2.018)	-	-	25 años
Cartaya (Huelva)	8.521	(630)	-	176	(65)	-	-	25 años
Línea de la Concepción (Cádiz)	9.880	(829)	-	-	-	-	-	25 años
Puerto de Santa María (Cádiz)	2.000	(127)	-	-	-	-	195	12 años
Alcázar de San Juan (Ciudad Real)	1.855	(97)	-	10.843	(1.954)	-	-	25 años
EDAR municipios (Teruel)	-	-	-	16.618	(5.401)	-	-	25 años
Municipios Costa Tropical Granada	501	(213)	-	19.795	(9.041)	-	-	21 años
Abrantes (Portugal)	-	-	-	9.851	(2.405)	-	-	25 años
Campo Maior (Portugal)	-	-	-	4.032	(1.054)	-	-	30 años
Elvas (Portugal)	-	-	-	5.783	(1.285)	-	-	30 años
Cartaxo (Portugal)	10.177	(1.926)	-	10.143	(1.448)	-	-	35 años
Fundao (Portugal)	2.000	(311)	-	5.132	(540)	-	-	30 años
Caltanissetta (Italia)	-	-	-	24.387	(8.398)	-	23.245	30 años
Resto inferior a 5 millones	187.626	(86.776)	(4.195)	102.689	(35.861)	(142)	200	5 - 50 años
TOTAL	715.722	(277.804)	(7.841)	593.317	(234.503)	(3.971)	23.777	



0M6215894



En relación a la concesión de Adeje, si bien el vencimiento en vigor se sitúa en 2017, existen renovaciones por periodos de 5 años con acuerdo entre las partes. En este sentido, el Grupo estima que tales renovaciones se producirán hasta, al menos 2032 habiéndose realizado los test de recuperabilidad de la mencionada concesión considerando el citado periodo de vida útil.

En el ejercicio 2015, la Sociedad ha registrado como altas un importe de 29.722 miles de euros que corresponden principalmente a los siguientes contratos:

- Provincia de Caltanissetta (Italia) por importe de 12.067 miles de euros por la ejecución de inversiones de renovación de la red en los municipios del contrato, principalmente en las ciudades de Caltanissetta, Gela, Butera y San Cataldo.
- Municipios de la Costa Tropical de Granada por importe de 3.269 miles de euros por obras de acondicionamiento y modernización de la red de abastecimiento y saneamiento en varios de ellos entre los que se encuentran principalmente Motril y Almuñécar.
- Fundao (Portugal) por importe de 2.666 miles de euros invertidos en la mejora de la red del municipio.
- Cangas de Morrazo (Pontevedra) por importe de 2.464 miles de euros por el compromiso de ejecución de inversiones asociado al contrato de abastecimiento y saneamiento del ciclo integral del agua en dicho municipio.
- Candelaria (Santa Cruz de Tenerife) por importe de 1.500 miles de euros por el compromiso de inversiones a realizar en las redes de abastecimiento y saneamiento de aguas del municipio.
- Talavera de la Reina (Toledo) por importe de 1.338 miles de euros por el compromiso de inversión en el abastecimiento y saneamiento de agua en dicho municipio.
- Reinosa (Cantabria) por importe de 1.050 miles de euros, para la renovación del servicio de abastecimiento y distribución de agua potable así como el alcantarillado y la depuración de aguas residuales por 10 años. Este contrato se viene prestando por FCC Aqualia desde el año 1998.

2014

Un detalle de las cifras relativas al Inmovilizado intangible de los principales contratos de concesión explotados por el Grupo se presenta a continuación:

	Concesiones administrativas			Activo Intangible, acuerdo de concesión			Anticipos Act. Intang. Acuerdo de concesión	DURACIÓN
	COSTE	AMORTIZ. ACUM.	DETERIORO	COSTE	AMORTIZ. ACUM.	DETERIORO		
Alcalá de Henares (Madrid)	8.040	(3.396)	-	8.434	(2.879)	-	-	25 años
Algeciras (Cádiz)	460	(249)	-	15.619	(4.543)	-	-	50 años
Almansa (Albacete)	5.754	(461)	-	34	(2)	-	-	25 años
Almería (Almería)	10.780	(5.756)	-	17.838	(4.644)	-	-	40 años
Arcos de la Frontera (Cádiz)	7.937	(718)	-	3.250	(268)	-	-	25 años
Badajoz (Badajoz)	15.436	(8.237)	-	37.359	(12.918)	-	-	50 años
Denia (Alicante)	-	-	-	10.995	(4.523)	-	-	35 años
Cabezo de Torres (Murcia)	-	-	-	6.314	(3.121)	-	-	40 años
Calahorra (Rioja)	6.391	(2.692)	-	106	(75)	-	-	20 años
Ingenio (Gran Canaria)	6.138	(2.981)	-	-	-	-	-	35 años
Jaén (Jaén)	9.135	(5.337)	-	57	(54)	-	-	30 años
L'Ametlla de Mar (Tarragona)	8.415	(3.347)	-	592	(256)	-	-	25 años
La Línea de la Concepción (Cádiz)	18.592	(6.020)	-	130	(67)	-	-	40 años
La Nucia (Alicante)	29	(29)	-	21.804	(6.772)	-	-	30 años
Llanera (Asturias)	1.248	(1.216)	(1.782)	12.513	(2.442)	-	-	25 años
Lleida (Lleida)	38.098	(1.472)	-	11.179	(458)	-	-	25 años
Lloret de Mar (Girona)	22.253	(8.011)	(3.858)	299	(153)	-	-	25 años
Los Alcázares (Murcia)	7.946	(4.833)	-	312	(241)	-	-	20 años
Mérida (Badajoz)	15.642	(6.990)	-	3.619	(1.696)	-	-	30 años
Moguer (Huelva)	5.739	(1.031)	-	1.674	(274)	-	-	30 años
Oviedo (Asturias)	17.945	(6.415)	-	19.131	(5.889)	-	-	50 años
Puente Genil (Córdoba)	3.324	(2.991)	-	43	(36)	-	897	30 años
Salamanca (Salamanca)	6.961	(1.550)	-	43	(9)	-	-	25 años
Ronda (Málaga)	4.567	(2.324)	-	79	(5)	-	-	40 años
Sanlúcar de Barrameda (Cádiz)	17.268	(2.920)	-	-	-	-	-	25 años
Santander (Cantabria)	72.632	(25.328)	-	13.718	(4.718)	-	-	20 años
Santa María de la Guía (Gran Canaria)	-	-	-	5.682	(4.925)	-	-	50 años
Sant Feliu de Guixols (Girona)	6	(6)	-	6.791	(3.817)	-	-	28 años
Sant Josep (Ibiza)	-	-	-	11.576	(4.238)	-	-	30 años
Soller (Mallorca)	27	(10)	-	5.851	(1.374)	-	639	25 años
Talavera de la Reina (Toledo)	16.985	(10.280)	-	10.500	(2.261)	-	-	25 años
Valverde del Camino (Huelva)	5.701	(513)	-	500	(45)	-	-	20 años
Vélez - Málaga (Málaga)	6.750	(2.721)	-	208	(9)	-	-	25 años
Vigo (Pontevedra)	16.353	(15.048)	-	70.983	(53.932)	-	-	25 años
Adeje (Tenerife)	53.467	(24.511)	-	63.658	(23.780)	-	-	3 años
Ecija (Sevilla)	9.560	(5.121)	-	25	(17)	-	-	25 años
Jerez de la Frontera (Cádiz)	83.406	(5.714)	-	18.580	(1.274)	-	-	25 años
Cartaya (Huelva)	7.592	(304)	-	1.100	(44)	-	-	25 años
Puerto de Santa María (Cádiz)	2.000	(47)	-	-	-	-	-	25 años
Alcázar de San Juan (Ciudad Real)	1.855	(79)	-	12.552	(1.563)	-	-	25 años
EDAR municipios (Teruel)	-	-	-	16.618	(4.528)	-	-	21 años
Municipios Costa Tropical Granada	316	(203)	-	16.711	(8.683)	-	-	25 años
Abrantes (Portugal)	-	-	-	9.851	(2.068)	-	-	30 años
Campo Maior (Portugal)	-	-	-	4.032	(918)	-	-	30 años
Elvas (Portugal)	-	-	-	5.784	(1.092)	-	-	35 años
Cartaxo (Portugal)	10.177	(1.648)	-	10.143	(1.158)	-	-	30 años
Fundao (Portugal)	2.000	(244)	-	2.466	(258)	-	-	30 años
Caltanissetta (Italia)	-	-	-	20.746	(7.017)	-	14.820	30 años
Resto inferior a 5 millones	182.922	(78.103)	-	96.133	(23.597)	(1.580)	691	5 - 50 años
TOTAL	709.847	(248.856)	(5.640)	575.632	(202.641)	(1.580)	17.047	



OM6215895



En el ejercicio 2014, el Grupo ha registrado como altas un importe de 70.828 miles de euros que corresponden a la actividad desarrollada en España y principalmente a los siguientes contratos:

- Aguas de Lleida (Lleida) por importe de 22.730 miles de euros, por el abastecimiento y distribución de agua potable así como el alcantarillado y la depuración de aguas residuales por 25 años. Este contrato se venía prestando por parte de la UTE Aqualia – FCCSA (Lleida) en la que el Grupo participa en un 50 %.

Con fecha 30 de enero de 2014, se firmó la cesión del contrato que tenía la UTE a FCC Aqualia para que sea éste el que preste el servicio a partir de esa fecha. Dicha cesión contó con la autorización del Ayuntamiento.

- La Línea de la Concepción (Cádiz) por importe de 9.880 miles de euros por la gestión del servicio municipal de abastecimiento de agua del municipio durante 12 años. De esta manera, el grupo FCC Aqualia continúa prestando la gestión del ciclo integral del agua en este municipio como viene haciendo de manera ininterrumpida desde 1986.

- Callosa del Segura (Alicante), por importe de 3.140 miles de euros para la gestión del servicio público del ciclo integral del agua en dicho municipio durante 20 años.

- Arcos de la Frontera (Cádiz) por importe de 3.113 miles de euros por el compromiso de ejecución de inversiones asociado al contrato de abastecimiento y saneamiento del ciclo integral del agua en dicho municipio.

- San Juan del Puerto (Huelva) por importe de 2.242 miles de euros para la gestión del servicio público de abastecimiento de agua potable y alcantarillado en este municipio durante un periodo de 25 años.

- Aguas de Alcalá de Henares (Madrid) por importe de 1.547 miles de euros por la adquisición del 12,50 % de la participación en la UTE Aguas de Alcalá en la que el Grupo ha elevado su participación del 37,50 al 50 %. Dicha UTE se encarga del servicio municipal de abastecimiento y saneamiento en Alcalá de Henares durante 25 años.

- Mancomunidad de los municipios de Guijuelo (Salamanca) y su entorno comarcal por importe de 1.166 miles de euros para el abastecimiento de agua y alcantarillado.

Otros activos intangibles

“Otros activos intangibles” incluye principalmente las aplicaciones informáticas adquiridas a terceros y que se amortizan linealmente en cuatro años y otros elementos de inmovilizado afectos a los contratos de concesión.

Fondo de comercio

El desglose del fondo de comercio (neto de deterioros de valor) a 31 de diciembre de 2015 y 2014 del balance consolidado adjunto es el siguiente:

Importes en miles de euros	31.12.2015	31.12.2014
Depurplan 11, S.A.	18	18
Aqualia Industrial Solutions, S.A. UNIP.	-	2.523
Aqualia Infraestructuras, S.A.	2.523	-
Fondo de comercio de fusión	82.765	82.765
TOTAL	85.306	85.306

El fondo de comercio de fusión corresponde al surgido en los ejercicios 2002 y 2011 por las fusiones por absorción que la Sociedad matriz realizó con varias de sus filiales y que originaron un fondo de comercio por la diferencia entre el coste de adquisición de dichas filiales y el valor neto de los activos identificables, considerando como límite máximo su valor de mercado, menos los pasivos exigibles y provisiones constituidas.

El 21 de marzo de 2013 Aqualia Industrial Solutions, S.A. Unipersonal (ex Graver Española, S.A.U.) se fusionó como sociedad absorbente con Nilo Medioambiente, S.L. y Chemipur Químicos, S.L. (como sociedades absorbidas).

El 23 de noviembre de 2015 Aqualia Industrial Solutions, S.A. se ha fusionado con Aqualia Infraestructuras, S.A., mediante la absorción por ésta última de Aqualia Industrial Solutions, S.A. Unipersonal, ambas sociedades participadas por FCC Aqualia. La absorción se ha hecho mediante la integración de todos los elementos y la transmisión en bloque del patrimonio social de la absorbida a la absorbente a valores consolidados.

En relación con las estimaciones realizadas y el análisis de sensibilidad en los test de deterioro de los fondos de comercio, a continuación se comentan los principales aspectos:

- Fondo de comercio de fusión. Para las hipótesis utilizadas para la estimación de flujos de caja, se ha considerado a la sociedad FCC Aqualia como una unidad generadora de efectivo en su conjunto sin tomar por separado los contratos que fueron aportados por las sociedades absorbidas en aquel momento.



0M6215896



Las principales hipótesis utilizadas se han realizado con estimaciones de crecimientos de ingresos anuales entre un 1% y un 2%, y en el cálculo de la renta perpetua cabe señalar que la tasa de crecimiento considerada es cero. Las proyecciones de flujos de caja actuales no muestran una alta sensibilidad, soportando incrementos en la tasa de descuento superiores a 9 puntos porcentuales, así como una disminución de los flujos de caja en una cuantía de un 70% sin incurrir en deterioro.

- Fondos de comercio de Aqualia Industrial Solutions. Para el cálculo de las hipótesis de ventas y resultados, se ha considerado la suma de esta sociedad y Aqualia Infraestructuras como unidad generadora de efectivo porque ambas empresas se han fusionado en 2015.

5. INMOVILIZADO MATERIAL

La composición neta del inmovilizado material a 31 de diciembre de 2015 y 2014 es la siguiente:—

(miles de euros)	Coste	Amortización acumulada	Valor neto
2015			
Terrenos y Construcciones	50.243	(19.970)	30.273
Terrenos y bienes naturales	6.366	(36)	6.330
Construcciones de uso propio	43.877	(19.934)	23.943
Instalaciones técnicas y Otro Inmovilizado material	684.214	(395.548)	288.666
Instalaciones técnicas	500.749	(257.558)	243.191
Maquinaria y elementos de transporte	99.705	(79.514)	20.191
Inmovilizado en curso	11.533	-	11.533
Resto Inmovilizado material	72.227	(58.476)	13.751
TOTAL	734.457	(415.518)	318.939
2014			
Terrenos y Construcciones	49.417	(18.858)	30.559
Terrenos y bienes naturales	6.203	(34)	6.169
Construcciones de uso propio	43.214	(18.824)	24.390
Instalaciones técnicas y Otro Inmovilizado material	649.718	(364.846)	284.872
Instalaciones técnicas	471.778	(234.480)	237.298
Maquinaria y elementos de transporte	96.112	(74.756)	21.356
Inmovilizado en curso	13.039	-	13.039
Resto Inmovilizado material	68.789	(55.610)	13.179
TOTAL	699.135	(383.704)	315.431

Los movimientos de las diversas partidas del inmovilizado material habidos en los ejercicios 2014 y 2015, han sido los siguientes:

(en miles de euros)	Terrenos y bienes naturales	Construcc. de uso propio	TERRENOS Y CONSTRUCCIONES	Instal. técnicas	Maquinaria y elementos de transporte	Inmoviliz. materiales en curso	Resto inmoviliz. material	INSTAL. TÉCNICAS Y OTRO INMOVILIZ. MATERIAL	AMORTIZACIONES	TOTAL
Saldo a 31.12.13	6.153	42.914	49.067	454.736	92.621	12.191	66.525	626.073	(360.641)	314.499
Entradas	7	28	35	2.092	1.034	17.855	1.920	22.901	-	22.936
Dotaciones	-	-	-	-	-	-	-	-	(25.848)	(25.848)
Salidas	(4)	(195)	(199)	(1.386)	(1.168)	(72)	(800)	(3.426)	2.408	(1.217)
Trasposos	5	772	777	12.919	3.447	(16.885)	475	(44)	(733)	-
Diferencias de conversión	(55)	(305)	(360)	(4.185)	(690)	(119)	(73)	(5.067)	2.706	(2.721)
Variación del perímetro de consolidación	97	-	97	7.602	868	69	742	9.281	(1.596)	7.782
Saldo a 31.12.14	6.203	43.214	49.417	471.778	96.112	13.039	68.789	649.718	(383.704)	315.431
Entradas	-	17	17	1.415	1.319	16.440	4.418	23.592	-	23.609
Dotaciones	-	-	-	-	-	-	-	-	(26.291)	(26.291)
Salidas	(3)	(125)	(128)	(300)	(936)	(17)	(489)	(1.742)	1.618	(252)
Trasposos	27	(43)	(16)	16.977	1.387	(17.805)	(556)	3	6	(7)
Diferencias de conversión	139	789	928	10.879	1.822	309	189	13.199	(7.266)	6.861
Variación del perímetro de consolidación	-	25	25	-	1	(433)	(123)	(556)	119	(412)
Saldo a 31.12.15	6.366	43.877	50.243	500.749	99.705	11.533	72.227	684.214	(415.518)	318.939



OM6215897



Las sociedades del Grupo contratan las pólizas de seguro que estiman necesarias para cubrir los posibles riesgos a que están sujetos los elementos del inmovilizado material.

A 31 de diciembre de 2015, el inmovilizado material situado fuera del territorio español tiene un valor neto contable de 283.485 miles de euros y se encuentra principalmente en la Unión Europea y México (277.428 miles de euros a 31 de diciembre de 2014).

El importe del inmovilizado material totalmente amortizado que, no obstante, es utilizado en la actividad productiva por encontrarse en buen estado de uso, asciende a 128.248 miles de euros a 31 de diciembre de 2015 (116.958 miles de euros a 31 de diciembre de 2014).

El importe de los intereses capitalizados durante el ejercicio 2015 asciende a 26 miles de euros (93 miles de euros en el ejercicio 2014) llevando acumulados intereses capitalizados desde el origen por importe de 3.835 miles de euros (3.809 miles de euros en el ejercicio 2014).

Activos con restricciones de titularidad

En el ámbito de su actividad, el Grupo adquiere o construye bienes para su inmovilizado que revertirán a los Ayuntamientos concedentes al final de los contratos.

Las sociedades del Grupo estiman que los planes de mantenimiento periódico de sus instalaciones cuyo coste se imputa a gastos en el ejercicio en que se incurren son suficientes para asegurar la entrega de los activos afectos a reversión en buen estado de uso al finalizar el plazo de vigencia de las concesiones y que, por tanto, no se producirán gastos importantes como consecuencia de la reversión.

Compromisos de adquisición de inmovilizado material

En el desarrollo de sus actividades, todas las sociedades del Grupo FCC Aqualia que se dedican al negocio de concesiones tienen compromisos en firme de adquisición de inmovilizado material (ver nota 6).

Trabajos realizados para el inmovilizado del Grupo

El Grupo FCC Aqualia, a través de sus empresas especializadas, realiza obras e infraestructuras adscritas a contratos de agua que, en su mayoría, se prestan en la República Checa y no revierten a los ayuntamientos que otorgaron el contrato. El importe activado por este concepto asciende a 19.471 miles de euros a 31 de diciembre de 2015 (17.887 miles de euros a 31 de diciembre de 2014).

Arrendamiento financiero

La Sociedad tiene al cierre del ejercicio 2015 y 2014 elementos de transportes adquiridos en régimen de arrendamiento financiero, con valor neto contable de 114 miles de euros al 31 de diciembre del 2015 (33 miles de euros al 31 de diciembre de 2014).

La conciliación entre el importe de los pagos futuros mínimos por arrendamiento y su valor actual es como sigue (en miles de euros):

	31.12.2015	31.12.2014
Pagos mínimos futuros	116	33
Gastos financieros no devengados	(2)	-
Valor actual (nota 14.c)	114	33

Al final del arrendamiento financiero las sociedades del Grupo FCC Aqualia generalmente ejercen la opción de compra, no existiendo en los contratos ningún tipo de restricción al ejercicio de dicha opción.

Los contratos de arrendamiento financiero suscritos por las sociedades del Grupo no incluyen cuotas cuyo importe debe determinarse en función de hechos o índices económicos futuros, por lo que durante el ejercicio no se ha producido ningún gasto en concepto de pagos por cuotas contingentes.


Arrendamiento operativo

En su condición de arrendatario, las cuotas de arrendamiento operativo reconocidas por el Grupo como gasto a 31 de diciembre de 2015 ascienden a 24.999 miles de euros (18.090 miles de euros a 31 de diciembre de 2014). Dichas cuotas corresponden principalmente a arrendamientos de maquinaria en la realización de la actividad del Grupo y arrendamientos de construcciones para uso propio.

6. ACUERDOS DE CONCESION DE SERVICIOS

Esta nota presenta una visión de conjunto de las inversiones que el Grupo mantiene en negocios concesionales que se encuentran reconocidos en diversos epígrafes del activo del balance consolidado adjunto.

En el cuadro siguiente se expone el total de dichos activos que las sociedades del Grupo tienen en acuerdos de concesión de servicios y que están comprendidos en los epígrafes de activos intangibles, activos



OM6215898



financieros no corrientes e inversiones en empresas que se contabilizan por el método de la participación del balance consolidado adjunto a 31 de diciembre de 2015 y 2014.

CONCESIONES A 31.12.2015 (miles de euros)	Inmovilizado intangibile (nota 4)	Derecho de cobro no corriente por acuerdo de concesión (nota 9.a)	Derecho de cobro corriente por acuerdo de concesión (nota 9.b)	Créditos a Empresas negocios conjuntos concesionarias (nota 7)	Valor Contable Emp. neg. conjuntos Concesionarias (nota 7)	Total Inversión
Coste	1.332.816	-	31.231	54.246	71.082	1.489.375
Amortización	(512.307)	-	-	-	-	(512.307)
Deterioros	(11.812)	-	(5.118)	-	-	(16.930)
TOTAL	808.697	-	26.113	54.246	71.082	960.138

CONCESIONES A 31.12.2014 (miles de euros)	Inmovilizado intangibile (nota 4)	Derecho de cobro no corriente por acuerdo de concesión (nota 9.a)	Derecho de cobro corriente por acuerdo de concesión (nota 9.b)	Créditos a Empresas negocios conjuntos concesionarias (nota 7)	Valor Contable Emp. neg. conjuntos Concesionarias (nota 7)	Total Inversión
Coste	1.302.526	25.251	5.273	51.989	78.206	1.463.245
Amortización	(457.966)	-	-	-	-	(457.966)
Deterioros	(10.152)	-	-	-	-	(10.152)
TOTAL	834.408	25.251	5.273	51.989	78.206	995.127

Asimismo las sociedades concesionarias controladas por el Grupo están obligadas, de acuerdo con los contratos concesionales, a adquirir o construir elementos de inmovilizado material afectos a las concesiones por un importe de 57.866 miles de euros a 31 de diciembre de 2015 (62.920 miles de euros a 31 de diciembre de 2014).

7. INVERSIONES EN EMPRESAS ASOCIADAS Y MULTIGRUPO

Figuran en este epígrafe el valor de las inversiones en sociedades consolidadas por el método de la participación, que incluye tanto la participación como los créditos no corrientes otorgados a dichas sociedades, así como las sociedades de gestión conjunta que según se indica en la nota 2.c) han sido contabilizadas por el método de la participación.

En los ejercicios cerrados a 31 de diciembre de 2015 y de 2014 no existen pérdidas por deterioro ya que el valor de mercado es igual o superior a los valores obtenidos de acuerdo con lo expuesto en el párrafo anterior.

El desglose de las participaciones por sociedades se presenta en el Anexo III, donde se relacionan las sociedades puestas en equivalencia, siendo el movimiento de cada ejercicio por conceptos el siguiente:

(miles de euros)	Participaciones (nota 6)	Desembolsos pendientes (nota 6)	Créditos a LP (nota 6)	SALDO FINAL
Saldo a 31.12.13	66.345	(49)	49.395	115.691
Adquisiciones	4.368	-	-	4.368
Participación en beneficios	9.288	-	-	9.288
Distribución de dividendos	(3.721)	-	-	(3.721)
Desembolsos pendientes	-	(1)	-	(1)
Diferencias de conversión	2.428	-	-	2.428
Créditos concedidos/(amortizados)	-	-	2.594	2.594
Deterioros dotación/(desdotación)	-	-	-	-
Otros	(452)	-	-	(452)
Saldo a 31.12.14	78.256	(50)	51.989	130.195
Adquisiciones	1	-	-	1
Participación en beneficios	3.466	-	-	3.466
Distribución de dividendos	(7.835)	-	-	(7.835)
Ventas	(469)	-	-	(469)
Desembolsos pendientes	-	-	-	-
Diferencias de conversión	(3.128)	-	-	(3.128)
Créditos concedidos/(amortizados)	-	-	4.817	4.817
Deterioros dotación/(desdotación)	-	-	(2.560)	(2.560)
Otros	838	3	-	841
Saldo a 31.12.15	71.129	(47)	54.246	125.328

Durante el ejercicio 2015, la adquisición del grupo ha sido de 1 miles de euros, correspondiente al 15% del capital social en la sociedad Operadora del Realito S.A. de C.V.

El incremento en los créditos concedidos se produce principalmente por el traspaso a no corriente de los créditos otorgados a Constructora de Infraestructuras de Aguas Potosí, SACV y Constructora de Infraestructuras de Agua Querétaro, SACV por Aqualia Infraestructuras S.A.

Durante el ejercicio 2014, la principal adquisición efectuada por el Grupo asciende a 4.295 miles de euros que corresponde al 49 % del capital social adquirido de Aguas del Puerto Empresa Municipal, S.A., la cual deja de ser empresa municipal y se convierte en empresa de economía mixta.

A continuación se presentan en proporción al porcentaje de participación en el capital de cada sociedad asociada y aquellas controladas conjuntamente, los activos, pasivos, cifra de negocios y resultados de los ejercicios 2015 y 2014 conforme a la información incluida en las respectivas cuentas anuales.



OM6215899



	(miles de euros)	
	2015	2014
Balance		
Activos no corrientes	202.350	241.199
Activos corrientes	69.919	80.220
Pasivos no corrientes	160.051	171.983
Pasivos corrientes	51.768	73.328
Resultados		
Importe neto de la cifra de negocio	88.809	88.290
Resultado neto de explotación	10.834	22.879

En relación con las inversiones contabilizadas aplicando el método de la participación, el Grupo FCC Aqualia ha concedido garantías por un importe de 2.843 miles de euros a 31 de diciembre de 2015 (3.434 miles de euros a 31 de diciembre de 2014), ante entidades financieras para garantizar el mantenimiento de la participación en el capital de las sociedades filiales afectas durante la vigencia del contrato de crédito.

8. NEGOCIOS DE GESTIÓN CONJUNTA

Las sociedades del Grupo desarrollan parte de su actividad mediante la participación en negocios en los que el Grupo FCC Aqualia ejerce el control conjuntamente con otros socios externos al Grupo fundamentalmente a través de Uniones temporales de empresas (UTES) y Asociaciones de interés económico (AIE). Estos negocios se han consolidado por integración proporcional, tal como se indica en la nota 2 de la presente Memoria consolidada.

A continuación se presentan las principales magnitudes, a 31 de Diciembre de 2015 y 2014, de los diversos negocios de gestión conjunta:

Uniones temporales de empresas (Importes en miles de euros)	2015	2014
Importe neto de la cifra de negocios	107.834	98.838
Beneficio Bruto de Explotación	26.638	19.273
Beneficio Neto de Explotación	20.681	14.015
Activos no corrientes	66.965	86.917
Activos corrientes	25.183	7.619
Pasivos no corrientes	26.600	21.875
Pasivos corrientes	54.900	69.027

En el Anexo II se relacionan las sociedades consolidadas por integración proporcional y en el Anexo IV se relacionan los negocios explotados conjuntamente con terceros ajenos al Grupo por medio de contratos como uniones temporales de empresas.

Dichos negocios gestionados mediante uniones temporales de empresas suponen para los socios partícipes compartir la responsabilidad solidaria sobre la actividad desarrollada.

9. ACTIVOS FINANCIEROS NO CORRIENTES Y OTROS ACTIVOS FINANCIEROS CORRIENTES

Las partidas más significativas del balance consolidado adjunto correspondientes a “Activos financieros no corrientes” y a “Otros activos financieros corrientes” presentan el siguiente desglose:

a) Activos financieros no corrientes

Los activos financieros no corrientes se distribuyen según el siguiente detalle:

<i>(Importes en miles de euros)</i>	2015	2014
Activos financieros disponibles para la venta	-	84
Créditos no corrientes	123.721	142.041
Activos mantenidos hasta el vencimiento	165	171
Total	123.886	142.296

Activos financieros disponibles para la venta

Desglose del saldo a 31.12.14:

	% Participación efectiva	Coste	(en miles de euros)	
			Deterioro	Neto Contable
Sevilla Seed Capital, S.A.	4,19	601	(517)	84
		601	(517)	84

En el ejercicio 2015, la junta general de accionistas de Sevilla Seed Capital, S.A. acordó la liquidación de la sociedad.

Créditos no corrientes

Los vencimientos previstos para los créditos no corrientes que tienen concedidos las sociedades del Grupo a terceros y a empresas del grupo FCC es el siguiente:



OM6215900



A 31 de diciembre de 2015:

Importes en miles de euros	2.017	2.018	2.019	2.020	2021 y siguientes	Total
Créditos no comerciales	16.834	11.662	6.602	1.728	71.055	107.881
Depósitos y fianzas	645	6	-	8	15.181	15.840
Total	17.479	11.668	6.602	1.736	86.236	123.721

A 31 de diciembre de 2014:

Importes en miles de euros	2.016	2.017	2.018	2.019	2020 y siguientes	Total
Créditos no comerciales	12.459	9.456	8.661	8.631	87.772	126.979
Depósitos y fianzas	612	1	1	-	14.448	15.062
Total	13.071	9.457	8.662	8.631	102.220	142.041

Los créditos no comerciales se clasifican de acuerdo a los siguientes tipos:

Importes en miles de euros	2015	2014
Créditos no corrientes a empresas del Grupo FCC	15	764
Créditos no corrientes a entidades públicas	107.856	100.930
Fianzas y depósitos constituidos no corrientes	15.840	15.062
Derecho de cobro no corriente, acuerdo de concesión (nota 6)	-	25.251
Créditos no corrientes al personal	10	34
TOTAL SALDO DE CRÉDITOS NO COMERCIALES	123.721	142.041

A 31 de diciembre de 2014, como “Derecho de cobro no corriente por acuerdo de concesión”, se registraba por importe de 25.251 miles de euros y por importe de 5.273 miles de euros en “Derecho de cobro corriente por acuerdo de concesión”, el derecho de cobro que el Grupo tenía en la construcción y explotación de una estación desaladora de agua marina en Santa Eulalia (Islas Baleares), en base a un contrato de concesión de obra pública que fue firmado el 15 de noviembre de 2005 por la Unión Temporal de Empresas FCC Aqualia - Aqualia Infraestructuras, S.A. y el Ministerio de Medio Ambiente del Gobierno de España, quien a su vez había establecido un Convenio con el Gobierno de las Islas Baleares para que, una vez concluida la fase de construcción, se hiciera cargo de la Concesión durante la fase de explotación ya que iba a ser el beneficiario del suministro.

La contabilización de este contrato como Activo financiero tuvo origen en que el pliego de condiciones establecía un volumen mínimo de metros cúbicos garantizados que la Sociedad podría facturar durante el periodo de explotación de la desaladora (15 años). Dado que se estimó que el valor razonable de los servicios de construcción se recuperaría con dicho volumen de facturación garantizado, esto supuso que no se considerase riesgo de demanda para el concesionario.

La fase de construcción finalizó en diciembre de 2011 con la firma del acta de conformidad por el Ministerio, empezando un periodo de garantía de 2 años, durante los cuales, la UTE concesionaria estuvo realizando labores de mantenimiento de la planta.

Durante el ejercicio 2014, y habida cuenta del incumplimiento que a juicio de la Sociedad dominante, con base en sus asesores legales se estaba produciendo por parte del concedente, la UTE concesionaria de la obra solicitó la resolución del contrato y el requerimiento del pago del mismo ante la Dirección General del Agua del Ministerio de Agricultura, Alimentación y Medio Ambiente.

A 31 de diciembre de 2015, la Sociedad reclasifica en función de su esperado desenlace, en el primer trimestre del 2016, todo el importe a "Derecho de cobro corriente por acuerdo de concesión" (nota 9.b) debido a que en fecha 4 de diciembre de 2015, el Consejo de Ministros aprobó la resolución de 2 contratos concesionales en las Islas Baleares, entre ellos el relativo a la Desaladora de Sta. Eulalia en Ibiza, autorizando el pago de 26.113 miles de euros como importe de la indemnización más los intereses a la UTE Concesionaria. Dicho cobro se ha hecho efectivo el 18 de enero de 2016.

Ante la resolución del Consejo de Ministros, el Grupo ha registrado un deterioro financiero por importe de 5.118 miles de euros por la diferencia con el importe registrado en contabilidad, ajustando el importe registrado en contabilidad pendiente de recuperar a 31 de diciembre del 2015 a 26.113 miles de euros.

Como créditos no corrientes a entidades públicas figuran, principalmente, los importes concedidos a ayuntamientos para financiar la realización de obras e instalaciones en la red de agua. Estos créditos devengan un tipo de interés variable en función del Euribor y se recuperan básicamente en la tarifa de los contratos de concesión asociados.

CREDITOS NO CORRIENTES A ENTIDADES PÚBLICAS
(Importes en miles de euros)

	2015	2014
Ayuntamiento de Adeje	120	240
Ayuntamiento de Agaete	174	294
Ayuntamiento de Alboraya	4.148	4.275
Ayuntamiento de Aller	327	373
Ayuntamiento de Almería	-	-
Ayuntamiento de Ávila	4.284	5.165
Ayuntamiento de Baena	707	707
Ayuntamiento de Bell-Lloch	64	70
Ayuntamiento de Bóllulos	1.396	1.396
Ayuntamiento de Calasparra	340	382
Ayuntamiento de Callosa del Segura	1.615	1.693
Ayuntamiento de Caravaca de la Cruz	442	676



OM6215901

**CREDITOS NO CORRIENTES A ENTIDADES PUBLICAS**

(Importes en miles de euros)

	2015	2014
Ayuntamiento de Chiclana	-	373
Ayuntamiento de Chipiona	667	766
Ayuntamiento de El Escorial	3.686	3.735
Ayuntamiento de El Vendrell	208	227
Ayuntamiento de Gáldar	4.970	5.250
Ayuntamiento de Güimar	264	294
Ayuntamiento de Hellín	21	24
Ayuntamiento de Hondón de los Frailes	141	168
Ayuntamiento de Jaén	30.764	31.075
Ayuntamiento de la Albuera	-	313
Ayuntamiento de La Guardia	417	452
Ayuntamiento de La Línea de la Concepción	1.530	1.675
Ayuntamiento de la Tordera	126	171
Ayuntamiento de Lepe	10.597	8.502
Ayuntamiento de Lora del Río	860	1.025
Ayuntamiento de los Alcázares	-	406
Ayuntamiento de Magán	257	280
Ayuntamiento de Martos	335	430
Ayuntamiento de Matalascañas	2.725	3.179
Ayuntamiento de Medina del Campo	97	104
Ayuntamiento de Mula	779	969
Ayuntamiento de Olivenza	680	-
Ayuntamiento de Oviedo	-	311
Ayuntamiento de Puerto de la Cruz	1.811	2.618
Ayuntamiento de Quintanar de la Orden	66	106
Ayuntamiento de Ribera del Fresno	341	379
Ayuntamiento de Ronda	3.028	3.164
Ayuntamiento de San Pedro del Pinatar	382	400
Ayuntamiento de Sant Fost	1.323	1.455
Ayuntamiento de Segurilla	4	7
Ayuntamiento de Solana de Los Barros	165	181
Ayuntamiento de Talavera de la Reina	66	218
Ayuntamiento de Turcia	11	10
Ayuntamiento de Ubrique	951	1.168
Ayuntamiento de Vélez-Málaga	8.252	3.187
Ayuntamiento de Alcalá	4.452	-
Comarca del Campo de Gibraltar	5.380	5.538
Comunidad Regantes Llanos Villamartín	700	333
Comunidad Riego	31	41
Mancomunidad de municipios de Costa Tropical de Granada	8.152	7.124
TOTAL	107.856	100.929

Los depósitos y fianzas constituidos corresponden básicamente a los realizados por obligaciones legales o contractuales en el desarrollo de las actividades de las sociedades del Grupo, principalmente los que se han efectuado ante entidades públicas por las fianzas recibidas de los clientes por servicios de abastecimiento de agua.

b) **Otros activos financieros corrientes**


La composición del saldo a 31 de diciembre de 2015 y 2014 es la siguiente:

Importes en miles de euros	2015	2014
Otros créditos	354.503	239.790
Créditos a corto plazo a sociedades consolidadas por el método de la participación	4.824	9.451
Créditos a corto plazo a empresas del Grupo FCC	301.221	206.187
Derecho de cobro corriente por acuerdo de concesión (nota 9.a)	26.113	5.273
Créditos a corto plazo a terceros ajenos al grupo	18.784	17.897
Dividendo a cobrar de negocios conjuntos y asociadas	5	58
Dividendos a cobrar de empresas puestas en equivalencia	3.548	833
Dividendos a cobrar de empresas ajenas al grupo	8	91
Depósitos y fianzas constituidas	11.699	16.813
TOTAL	366.202	256.603

El incremento del epígrafe “Créditos a corto plazo a empresas del Grupo FCC” tiene origen en el aumento del crédito concedido a Asesoría Financiera y de Gestión, S.A. por la Sociedad Dominante por importe de 289.488 miles de euros a 31 de diciembre de 2015 (65.162 miles de euros a 31 de diciembre de 2014). Por otro lado, se produce una disminución del crédito concedido por la Sociedad Dominante a FCC, S.A. que a 31 de diciembre de 2015 asciende a 7.243 miles de euros (129.209 miles de euros a 31 de diciembre de 2014).

La tasa media de rentabilidad obtenida durante el ejercicio 2015 por estos conceptos ha sido del 0,25 % (4,25 % en 2014).

No existe limitación a su disponibilidad, salvo para los “Depósitos y fianzas constituidos” por corresponder los mismos a cantidades entregadas como garantía de determinados contratos que serán rescatados al vencimiento de éstos.



0M6215902



10. EXISTENCIAS

La composición del saldo de existencias a 31 de diciembre de 2015 y 2014 se corresponde con el siguiente detalle:

<i>(Importes en miles de euros)</i>	2015	2014
Materias primas y otros aprovisionamientos	11.347	12.358
Anticipos de existencias	11.252	10.563
Deterioros	(20)	(20)
Trabajos auxiliares	21	8
TOTAL	22.600	22.909

Las materias primas y otros aprovisionamientos incluyen repuestos, combustibles y otros materiales necesarios en el desarrollo de las actividades.

11. DEUDORES COMERCIALES Y OTRAS CUENTAS A COBRAR

a) Clientes por ventas y prestaciones de servicios

La composición del saldo de clientes por ventas y prestaciones de servicios a 31 de diciembre de 2015 y 2014 se corresponde con el siguiente detalle:

<i>(miles de euros)</i>	2015	2014
Producción certificada pendiente de cobro y deudores por ventas	205.325	208.838
Cesión sin recurso de créditos de clientes, terceros	(100.717)	(86.902)
Producción ejecutada y pendiente de certificar	82.819	72.928
Retenciones por garantía	1.717	1.512
Producción facturada a empresas del Grupo FCC pendientes de cobro	32.749	39.206
Provisiones por insolvencias de deudores	(45.221)	(41.038)
TOTAL SALDO DE CLIENTES POR VENTAS Y PRESTACION DE SERVICIOS	176.672	194.544

El epígrafe de “Producción certificada pendiente de cobro y deudores por ventas” recoge el importe de las certificaciones cursadas a clientes por obras ejecutadas y servicios realizados y pendientes de cobro a la fecha del balance consolidado.

La diferencia entre el importe de la producción registrada de cada una de las obras, valoradas según los criterios expuestos en la nota d.16) “Ingresos y gastos de explotación”, y el importe certificado para cada una de ellas se recoge como “Producción ejecutada y pendiente de certificar”.



El epígrafe “Cesión sin recurso de créditos de clientes, terceros” corresponde a los derechos de cobro cedidos sin recurso por el Grupo a 31 de diciembre de 2015 y 2014 a un sindicato de Bancos en el que el Banco Santander actúa como banco agente, en base a un contrato firmado el 15 de julio de 2011 y por una duración inicial de 3 años que ha sido renovado en junio de 2014 confiriéndole el mismo vencimiento que tiene el Acuerdo de refinanciación del grupo FCC. Según dicho contrato, la Sociedad Dominante actúa en nombre propio y también como agente de dos sociedades filiales Entemanser, S.A. y Aigues de Vallirana, S.A.U. Durante el ejercicio 2015 se ha aumentado el límite conjunto disponible de cesión desde los 90.000 a los 102.000 miles de euros.

Las variaciones en las provisiones por insolvencias de deudores durante los ejercicios 2015 y 2014 son las siguientes:

(miles de euros)	2015	2014
Saldo inicial	41.038	35.198
Dotaciones netas	4.183	5.840
Saldo final	45.221	41.038

Las dotaciones netas del ejercicio se han registrado con cargo al epígrafe “Otros gastos de explotación” de la cuenta de pérdidas y ganancias consolidada del ejercicio 2015 adjunta.

b) Otros deudores

La composición del saldo de “Otros deudores” a 31 de diciembre de 2015 y 2014 se corresponde con el siguiente detalle:

(miles de euros)	2015	2014
Administraciones Públicas – Deudor por subvenciones concedidas (nota 17)	20.892	47.095
Deudores varios	20.487	20.184
Anticipo de remuneraciones	28	53
TOTAL SALDO DE OTROS DEUDORES	41.407	67.332

12. EFECTIVO Y OTROS ACTIVOS LIQUIDOS EQUIVALENTES

El Grupo mediante la gestión administrativa de la tesorería persigue como objetivo principal la optimización de ésta, controlando la liquidez y las necesidades, tratando de conseguir, con una eficiente gestión de los fondos, mantener el menor saldo disponible en las cuentas bancarias y, ante situaciones de tesorería negativa, utilizar las líneas de financiación de la forma más rentable para los intereses del grupo.



OM6215903



La gestión administrativa de la tesorería de las sociedades dependientes, directa o indirectamente, controladas al 100% por FCC Aqualia se realiza de forma centralizada. Las posiciones de liquidez de dichas empresas participadas fluyen hacia la cabecera del Grupo FCC, al cual pertenece el Grupo FCC Aqualia.

El detalle de la composición de este epígrafe a 31 de diciembre de 2015 y de 2014 es el siguiente:

(miles de euros)	2015	2014
Tesorería	96.943	120.558
Valores representativos de deuda mantenida hasta su vencimiento	-	-
TOTAL	96.943	120.558

Por divisa, la posición de efectivo y otros activos líquidos equivalentes es la siguiente para los ejercicios 2015 y 2014:

TESORERIA Y EQUIVALENTES		
Desglose por divisa (miles de euros)	2015	2014
Coronas Checas	24.677	15.915
Dólar Americano	76	-
Euros	62.829	104.487
Dinar Serbio	384	-
Pesos Chilenos	2.395	-
Pesos Mejicanos	2.638	73
Marco Bosnio	45	36
Riyad Saudi	393	47
Peso Uruguay	859	-
Dirham Emiratos Árabes	2.647	-
TOTAL	96.943	120.558

Durante los ejercicios 2015 y 2014, los saldos de tesorería del Grupo se han remunerado a tipos de mercado.

Ni al 31 de diciembre de 2015 ni al 31 de diciembre de 2014 existen importes de efectivo y otros activos líquidos de carácter indisponible

13. PATRIMONIO NETO

El estado de cambios en el patrimonio neto consolidado a 31 de diciembre de 2015 y 2014 muestra la evolución del patrimonio atribuido a los accionistas de la Sociedad Dominante habida en los respectivos ejercicios.

Patrimonio neto atribuido a los accionistas de la Sociedad Dominante

a) Capital social

El capital social de FCC Aqualia, S.A. está representado por 145.000.000 acciones ordinarias al portador de 1 euro de valor nominal cada una. Todas las acciones tienen los mismos derechos y se encuentran totalmente suscritas y desembolsadas. Las acciones de la Sociedad no cotizan en bolsa.

La participación de los accionistas en el capital social de la Sociedad Dominante es la siguiente:

	%
Fomento de Construcciones y Contratas, S.A.	99,99
Internacional Services, Inc. (100% FCC, S.A.)	0,01

b) Prima de emisión y reservas

La composición de este epígrafe a 31 de diciembre de 2015 y 2014 es la siguiente:

Importe en miles de euros	2015	2014
Reservas de la Sociedad Dominante	514.036	509.897
Reservas de consolidación	55.518	22.586
	569.554	532.483

b.1) Reservas de la Sociedad Dominante

Conjunto de reservas constituidas por la Sociedad Dominante del Grupo, FCC Aqualia, S.A., en cumplimiento de las diferentes disposiciones legales aplicables y en su caso, por beneficios retenidos de ejercicios anteriores.

La composición a 31 de diciembre de 2015 y de 2014 es la siguiente:

Importe en miles de euros	2015	2014
Prima de emisión	112.019	112.019
Reserva legal	29.000	29.000
Reservas voluntarias	344.444	344.444
Reservas especiales	76	76
Reservas fondo de comercio	28.497	24.358
	514.036	509.897



0M6215904



Prima de emisión

La Ley de Sociedades de Capital permite, expresamente, la utilización del saldo de la prima de emisión para ampliar el capital y no establece restricción específica alguna en cuanto a la disponibilidad de su saldo para otros fines.

Reserva legal

De acuerdo con la Ley de Sociedades de Capital, debe destinarse una cifra igual al 10% del beneficio del ejercicio de la Sociedad dominante a la reserva legal hasta que ésta alcance, al menos, el 20% del capital. La reserva legal no puede distribuirse a los accionistas, excepto en caso de liquidación.

La reserva legal podrá utilizarse para aumentar el capital en la parte de su saldo que exceda del 10% del capital ya aumentado.

Salvo para la finalidad mencionada anteriormente, y mientras no supere el 20% del capital social, esta reserva sólo podrá destinarse a la compensación de pérdidas y siempre que no existan otras reservas disponibles suficientes para este fin.

Reservas voluntarias

Reservas que se han constituido libremente mediante beneficios de la Sociedad Dominante una vez aplicada la distribución de dividendos y la dotación a reserva legal de acuerdo con la legislación vigente y, para las que no existe ningún tipo de limitación o restricción sobre su disponibilidad.

Reserva por fondo de comercio

En virtud de lo dispuesto por el artículo 273.4 del Texto Refundido de la Ley de Sociedades de Capital, la Sociedad Dominante está dotando una reserva indisponible por el importe del fondo de comercio que aparece en el activo del balance de situación consolidado en un periodo de 20 años, cuyo saldo a 31 de diciembre de 2015 es de 28.496 miles de euros (24.358 miles de euros a 31 de diciembre de 2014). Esta reserva es indisponible.

b.2) Reservas de consolidación

Este epígrafe del balance consolidado adjunto incluye las reservas en sociedades consolidadas por integración global y por el método de la participación, generadas desde el momento de su adquisición.

Los importes que componen este concepto para cada una de las sociedades más significativas a 31 de diciembre de 2015 y de 2014, son:

	(en miles de euros)	2015	2014
FCC Aqualia, S.A.		8.121	(14.158)
Aqualia Industrial Solutions, S.A. Unipersonal		-	826
FCC América, S.A., Unipersonal		(1.144)	(1.349)
Abrantaqua, S.A.		190	147
Acque di Caltanissetta, S.p.A.		2.028	-
ALSA Montenegro		779	737
Aguas de Campo Maior, S.A.		(660)	(573)
Aguas de Elvas, S.A.		(385)	(435)
Aigües de Vallirana, S.A.		1.246	910
Aquajerez, S.L.		(1.746)	(52)
Aqualia Mace LLC		(2.448)	77
Aquos el Realito, S.A. de CV		1.488	677
AIE Costa Tropical de Granada		(191)	(670)
AIE ITAM Delta de la Tordera		(8)	(11)
Aqualia Czech, S.L.U.		9.422	8.786
Aqualia Infraestructuras, S.A.		3.623	1.649
Aqualia Infraestructuras de México, S.A de C.V.		4.452	4.043
Aqualia Infraestructuras Inzenyring		(5.243)	(4.782)
Aqualia New Europe, B.V.		165	(895)
Colaboración, Gestión y Asistencia, S.A.		(33)	(116)
Constructora de Infraestructuras de Aguas de Queretaro SA de CV		(888)	(685)
Constructora de Infraestructuras de Aguas de Potosí SA de CV		(1.099)	(1.118)
Depurplan 11, S.A.		263	769
Entemanser, S.A.		(13.603)	(13.176)
FS Colaboración y Asistencia, S.A.		(14)	-
Girona, S.A.		1.530	1.463
Hidrotec Tecnología del Agua, S.L.U.		3.030	619
Infraestructura y distribución general del agua, S.L.U.		(1.373)	(1.296)
Inversora Riutort, S.L.		289	289
Orasqualia Construction, S.A.E.		281	601
Orasqualia DEVEL.Waste T.P.S.A.E.		5.082	5.076
Orasqualia O&M		322	110
HA Proyectos especiales Hidráulicos S.R.L. de C.V.		296	341
Proveiments d'aigua, S.A.		265	246
Shariket Tahlya Miyah Mostaganem		21.794	18.420
Shariket Miyeh Ras Djinet		6.405	5.320
SmVak		(6.405)	(1.663)
Sociedad Española de Aguas Filtradas, S.A.		2.355	2.443
Suministro de Aguas de Querétaro, S.A. de C.V.		218	195
Tratamiento Industrial de aguas, S.A.		17.207	9.907
Resto de sociedades		(93)	(86)
Total Reservas de Consolidación		55.518	22.586



OM6215905



FCC Aqualia, S.A. recoge un importe de 8.121 miles de euros a 31 de diciembre de 2015 (-14.158 a 31 de diciembre de 2014) en concepto de reservas de consolidación por aquellas surgidas de la distribución en cada ejercicio de los dividendos de las filiales y que al año siguiente pasan a ser reservas de la Sociedad Dominante.

c) Ajustes por cambios de valor

Se incluyen en esta rúbrica los cambios, netos de impuestos, en el valor razonable de los activos financieros disponibles para la venta (nota 9) y de los derivados de cobertura de flujos de efectivo (nota 22), así como las diferencias de conversión que surgen de la conversión a euros de los estados financieros de sociedades dependientes denominados en otra divisa, según el criterio descrito en la nota 2.d.10.

El detalle a 31 de diciembre de 2015 y 2014 es el siguiente (en miles de euros):

	2015	2014
Ajustes por valoración	(2.434)	(3.042)
Diferencias de conversión	(11.882)	(9.712)
	(14.316)	(12.754)

Los importes que componen los Ajustes por valoración para cada una de las sociedades más significativas a 31 de diciembre de 2015 y de 2014 (en miles de euros):

	2015	2014
Aquos el Realito, S.A. de C.V.	(1.571)	(1.993)
Depurplan 11, S.A.	(863)	(1.049)
	(2.434)	(3.042)

Los importes que componen las diferencias de conversión para cada una de las sociedades dependientes con moneda funcional distinta del euro a 31 de diciembre de 2015 y 2014 son:

Importés en miles de euros	2015	2014
Argelia	(4.392)	(1.612)
Shariket Tahlya Miyah Mostaganem S.p.a.	(3.232)	(1.214)
Shariket Miyeh Ras Djinet S.p.a.	(1.160)	(398)
México	(1.315)	(792)
Aqualia Infraestructuras de México, S.A. de C.V.	(1.094)	(451)
Suministro Aguas de Querétaro, S.A. de C.V.	(20)	2
Constructora de Infraestructuras de Agua de Querétaro, S.A. de C.V.	16	(31)
Aquos El Realito, S.A. de C.V.	(543)	(344)
Operadora El Realito, S.A. de C.V.	(1)	-
HA Proyectos especiales Hidráulicos S.R.L. de C.V.	(20)	(12)
Constructora de Infraestructuras de Aguas de Potosí, S.A. de C.V.	347	44
Egipto	(938)	(1.272)
Orasqualia Devel. Waste. T.P.	(606)	(884)
Orasqualia Construction S.A.E.	(351)	(349)
Orasqualia O&M	19	(39)
República Checa	(5.599)	(6.222)
Aqualia Czech, S.L.U.	2.303	3.309
Smyak	(8.011)	(9.705)
Aqualia Infraestructuras Inzenyring, s.r.o.	116	184
Ovod Spol, s.r.o.	(7)	(10)
Estados Unidos	(5)	-
FCC Aqualia USA Corp.	(5)	-
Colombia	(2)	5
Sera. Q.A. Duitama E.S.P. S.A.	(2)	5
Serbia	(2)	-
Aisa D:O:O: Beograd-Vracar	(2)	-
Abu Dhabi	371	181
Aqualia MaceLLC	371	181
Total diferencias de conversión	(11.882)	(9.712)

La inversión neta en el extranjero en divisas distintas al euro ha disminuido a 31 de diciembre de 2015 respecto al saldo existente a 31 de diciembre de 2014 por la emisión de obligaciones efectuada en la sociedad Severomoravske Vodovody a Kanalizace Ostrava durante el ejercicio (ver nota 14). Los principales saldos de inversiones netas en el extranjero agrupados por mercado geográfico y expresado en miles de euros se muestran a continuación:



OM6215906



Importes en miles de euros	2015	2014
México	1.040	2.244
República Checa	(124.170)	67.228
Estados Unidos	274	-
Otros	9	-
TOTAL	(122.847)	69.472

d) Resultado consolidado atribuido a la Sociedad Dominante por sociedades.

El detalle del resultado consolidado atribuido a la Sociedad Dominante por sociedades se distribuye de la siguiente forma:

Importes en miles de euros	2015	2014
Abrantaqua, S.A.	79	43
Acque di Caltanissetta, S.p.A	(638)	2.028
Aguas de Alcázar Empresa Mixta, S.A.	53	-
Aguas de Archidona, S.L.	(12)	(13)
Aguas de Denia, S.A.	2	4
Aguas de las Galeras, S.L.	640	485
Aguas de Narixa, S.A.	(7)	(48)
Aguas de Priego, S.L.	(18)	5
Aguas de Ubrique, S.A.	(1)	(12)
Aguas del Puerto Empresa Municipal, S.A.	(487)	(365)
AIE Aquagest Medioambiente, S.A. - aqualia	(10)	(26)
AIE Costa Tropical de Granada	191	670
AIE ITAM Delta de la Tordera	8	11
Aigües de Blanes, S.A.	16	16
Aigües de Girona Salt i Sarrià del Ter	52	33
Aigües de Vallirana, S.A.U.	73	336
Aigües del Tomoví, S.A.	34	152
Aqua Campiña, S.A.	(82)	(245)
Aqua Management Solutions B.V.	(8)	(31)
Aquacartaya, S.L.	386	559
Aquaelvas - Aguas de Elvas, S.A.	118	51
Aquafundalia - Agua do Fundão, S.A.	(23)	35
Aquajerez, S.L.	(1.528)	(1.418)
Aqualia Czech, S.L.	(2.665)	(4.607)
Aqualia Industrial Solutions, S.A.U.	-	(1.115)
Aqualia Infraestructuras de México, S.A. de C.V.	2.698	409
Aqualia Infraestructuras Inzenyring, s.r.o.	277	249
Aqualia Infraestructuras Montenegro	369	591
Aqualia Infraestructuras Beograd-Vracar	379	-
Aqualia Infraestructuras Mostar	7	16
Aqualia Infraestructuras Pristina, LLC	475	-
Aqualia Infraestructuras, S.A.	6.410	1.058
Aqualia MACE LLC	2.322	1.728
Aqualia New Europe B.V.	(210)	(185)
Aquamaior - Aguas de Campo Maior, S.A.	(119)	(87)

Importes en miles de euros	2015	2014
Aguas El Realito, S.A. de C.V.	9	810
Aguas Municipais de Arteixo, S.A.	-	55
Cartagua - Aguas do Cartaxo, S.A.	18	(22)
Colaboración, Gestión y Asistencia, S.A.	(1)	(2)
Compañía de Servicios Medioamb. do Atlántico, S.A.	48	28
Concesionaria de Desalación de Ibiza, S.A.	409	270
Conservación y Sistemas, S.A.	1.009	1.658
Constructora de Infraestructuras de Aguas de Potosí, S.A. de C.V.	(5.029)	18
Constructora de Infraestructuras de Aguas de Querétaro, S.A. de C.V.	(145)	(203)
Depurplan 11, S.A.	127	325
Depurtebo, S.A.	208	(2)
EMANAGUA - Empresa Municipal de Aguas de Nijar, S.A.	1	2
Empresa Gestora de Aguas Linenses, S.L.	92	(47)
Empresa mixta Abastament en Alta Costa Brava, S.A.	52	52
Empresa Mixta d'Aigües de la Costa Brava, S.A.	76	47
Empresa mixta de Aguas de Jódar, S.A.	(34)	(32)
Empresa Mixta de Aguas de Langreo, S.L.	29	79
Empresa Mixta de Aguas de Ubrique, S.A.	(21)	37
Empresa Mixta de Aguas y Servicios, S.A.	47	46
Empresa Municipal Aguas de Algeciras, S.A.	19	229
Empresa Municipal Aguas de Bernalmádena, S.A.	626	487
Empresa Municipal Aguas de Toxiria, S.A.	(8)	22
Empresa Municipal de Aguas de Linares, S.A.	482	(131)
Entemanser, S.A.	1.585	3.009
FCC Aqualia América, S.A.U.	198	202
FCC Aqualia USA CORP.	(236)	-
FCC Aqualia, S.A.	35.220	32.315
FS Colaboración Gestión y Asistencia, S.A.	103	168
Generávila, S.A.	-	(3)
Gestión de Servicios Hidráulicos de Ciudad Real AIE	39	40
Girona, S.A.	166	121
HA Proyectos Especiales Hidraulicos S.R.L. de CV	(72)	(45)
Hidrotec Tecnología del Agua, S.L.U.	3.313	2.411
Infraestructuras y Distribución General de Agua, S.L.	(61)	298
Inversora Riutort, S.L.	-	-
Nueva Sociedad de Aguas de Ibiza, S.A.	16	19
Operadora El Realito S.A. de C.V.	28	-
Orasqualia Construction, S.A.E.	24	(320)
Orasqualia Devel. Waste Treatment Plant S.A.E.	1.310	1.523
Orasqualia Operation and Maintenance, S.A.E.	272	286
Ovod spol, s.r.o.	84	98
Proveïments d'Aigua, S.A.	72	23
Severomoravske Vodovody a Kanalizace Ostrava a.s.	6.462	6.607
Shariket Miyeh Ras Djinet	325	1.085
Shariket Tahlya Miyah Mostaganem	2.299	3.374
Sociedad Española de Aguas Filtradas, S.A.	479	143
Sociedad Ibérica del Agua, S.A.U.	10	7
Suministro de aguas de Querétaro, S.A. de C.V.	66	57
Tratamiento Industrial de Aguas, S.A.	8.636	7.058
TOTAL	67.133	62.529



OM6215907



e) Intereses minoritarios

Este epígrafe del balance consolidado adjunto recoge la parte proporcional del neto patrimonial y los resultados del ejercicio después de impuestos de aquellas sociedades dependientes en que participan los accionistas minoritarios del Grupo.

La composición del saldo al cierre del ejercicio por conceptos de las principales sociedades con intereses minoritarios es la siguiente:

Importes en miles de euros	Neto Patrimonial	Diferencias de conversión	Resultados	Total
2015				
Abrantaqua, S.A.	254	-	53	307
Aguas de Alcazar Empresa Mixta S.A.	754	-	48	802
Aqua Campiña, S.A.	(1.079)	-	(9)	(1.088)
Aquajerez	(1.676)	-	(1.468)	(3.144)
Aqualia Czech S.L.U.	43.011	2.950	(2.561)	43.400
Aqualia infraestructuras Inzenyring	(4.758)	149	266	(4.343)
Aqualia New Europe B.V.	7.999	-	(201)	7.798
Acque di Caltanissetta, S.P.A.	66	-	(10)	56
Entemanser, S.A.	1.557	-	49	1.606
SmVak	(5.358)	4.437	6.378	5.457
Orasqualia Devel Waste T.P.S.A.E.	(1.197)	(11)	674	(534)
Aguas do Cartaxo, S.A.	744	-	12	756
Aqua Management Solutions B.V.	(84)	-	(17)	(101)
Resto	371	-	124	495
TOTAL	40.604	7.525	3.338	51.467

Importes en miles de euros	Neto Patrimonial	Diferencias de conversión	Resultados	Total
2014				
Abrantaqua, S.A.	225	-	29	254
Aguas de Alcazar Empresa Mixta S.A.	755	-	-	755
Aqua Campiña, S.A.	(808)	-	(27)	(835)
Aquajerez	(49)	-	(1.362)	(1.411)
Aqualia Czech S.L.U.	42.400	4.239	(4.426)	42.213
Aqualia infraestructuras Inzenyring	(4.422)	262	239	(3.921)
Aqualia New Europe B.V.	6.980	-	(178)	6.802
Acque di Caltanissetta, S.P.A.	35	-	31	66
Entemanser, S.A.	1.570	-	93	1.663
SmVak	666	2.208	6.522	9.396
Aguas do Cartaxo, S.A.	758	-	(14)	744
Aqua Management Solutions B.V.	(14)	-	(70)	(84)
Resto	364	-	108	472
TOTAL	48.460	6.709	945	56.114

Durante el ejercicio 2015, las principales variaciones del ejercicio han sido producidas por el pago de dividendos a los socios minoritarios de Aqualia Czech, S.A y de Severomoravske Vodovody a Kanalizace Ostrava A.S.

14. PASIVOS FINANCIEROS NO CORRIENTES Y CORRIENTES

Durante el ejercicio 2014, Fomento de Construcciones y Contratas, S.A. y un grupo de sociedades entre las que se encuentra la Sociedad dominante procedieron a la firma del contrato de refinanciación con los principales acreedores financieros del Grupo, sustituyendo mayoritariamente la deuda financiera por deuda intragrupo.

a) Deudas con entidades de crédito no corrientes y corrientes

El detalle a 31 de diciembre de 2015 y de 2014 es el siguiente (en miles de euros):

2015	NO CORRIENTE	CORRIENTE	TOTAL
Líneas de crédito y Préstamos	10.439	3.084	13.523
Deudas con recurso limitado por financiación de proyectos	6.400	550	6.950
	16.839	3.634	20.473

2014	NO CORRIENTE	CORRIENTE	TOTAL
Líneas de crédito y Préstamos	15.101	3.761	18.862
Deudas con recurso limitado por financiación de proyectos	21.333	108.091	129.424
	36.434	111.852	148.286

La variación del epígrafe “Deudas con entidades de crédito no corriente y corrientes” tiene origen básicamente en la refinanciación de Severomoravske Vodovody a Kanalizace Ostrava A.S. que se describe más adelante en esta misma nota.

A 31 de diciembre de 2015, el límite de las pólizas de crédito y préstamos concedidos al Grupo FCC Aqualia fuera del Acuerdo de Refinanciación asciende a 25.092 miles de euros (149.003 miles de euros a 31 de diciembre de 2014), de los que hay disponibles 4.619 miles de euros (717 miles de euros a 31 de diciembre de 2013).

El tipo de interés medio de las deudas con entidades de crédito en 2015 ha sido el resultante, básicamente, de las condiciones de los distintos mercados interbancarios, referidos al Euribor y Pribor. Desde 2016 lo será básicamente Euribor al haber sido cancelada la deuda de Severomoravske Vodovody a Kanalizace Ostrava A.S.



OM6215908



En el siguiente cuadro se muestran desglosados por divisas las deudas con entidades de crédito no corrientes y corrientes por las líneas de créditos y préstamos dispuestos a 31 de diciembre de 2015 y 2014:

Año 2015

Importes en miles de euros	CORONAS CHECAS	EUROS	TOTAL
Líneas de créditos y Préstamos	-	13.523	13.523
Deudas con recurso limitado por financiación de Proyecto	-	6.950	6.950
TOTAL	-	20.473	20.473

Año 2014

Importes en miles de euros	CORONAS CHECAS	EUROS	TOTAL
Líneas de créditos y Préstamos	-	18.862	18.862
Deudas con recurso limitado por financiación de Proyecto	107.433	21.991	129.424
TOTAL	107.433	40.853	148.286

La Sociedad Dominante firmó en el ejercicio 2006 un contrato de préstamo por importe de 4.800 millones de coronas checas con un sindicato de bancos, entre los cuales el HVB Bank Czech Republic a.s. actuaba como banco agente. El importe procedente del mismo fue utilizado para la adquisición del 98,67 % del capital de la sociedad checa Severomoravske Vodovody a Kanalizace Ostrava a.s. y ha sido refinanciado en diversas ocasiones que requirieron entre otras, la obligación por parte del principal accionista de FCC Aqualia de otorgar a la Sociedad Dominante un préstamo participativo de 149.250 miles de euros, el cual tenía la consideración de Fondos propios a efectos de lo previsto en el Convenio de financiación. El saldo de dicho préstamo a 31 de Diciembre de 2015 asciende a 149.250 miles de euros (149.250 miles de euros a 31 de Diciembre de 2014) y continua concedido a la Sociedad dominante a pesar de que la financiación de Severomoravske Vodovody a Kanalizace Ostrava A.S. se ha cancelado según indicamos a continuación.

El tipo de interés del préstamo participativo tiene dos componentes uno fijo y otro variable. El primero de ellos es el EURIBOR y el segundo se calcula a partir de la evolución de la rentabilidad sobre fondos propios de la Sociedad en comparación con la Rentabilidad del Sector en el que opera la Sociedad. El tipo de interés aplicado en 2015 ha sido el 7 %. El préstamo se establece con carácter indefinido, si bien el prestamista puede solicitar al prestatario la amortización total o parcial en cualquier momento, debiendo requerirse con un mínimo de un mes de antelación. El préstamo se presenta en su totalidad a largo plazo ya que los Administradores de la Sociedad dominante no esperan que vaya a ser solicitada su cancelación total o parcial en los próximos 12 meses.

El préstamo de 4.800 millones de coronas checas firmado en el ejercicio 2006, fue refinanciado en ejercicios anteriores y ha tenido vencimiento final en diciembre de 2015, habiendo sido completamente cancelado a dicha fecha (a 31 de diciembre de 2014 los importes adeudados en relación al mismo ascendían a 3.020 millones de coronas checas equivalentes a 107.433 miles de euros que se presentaban clasificados como “Deudas con recurso limitado por financiación del Proyecto” en el pasivo corriente del balance de situación consolidado y que devengaban interés referenciado al PRIBOR más 4,25 puntos básicos). La actual financiación de este proyecto se incluye más adelante en la nota 14 b)

El resto de deudas con entidades de créditos por importe de 20.473 miles de euros a 31 de diciembre del 2015 presentan las siguientes condiciones:

Sociedad	Importe 2015	Importe 2014	Fecha inicial	Fecha de vencimiento	Tipo de interés
Líneas de crédito y préstamos					
AIE Costa Tropical de Granada	5.312	4.847	3.01.2014	3.01.2024	EURIBOR 4M + 4%
Abrantaqua, S.A.	2.400	4.000	10.05.2010	9.05.2017	EURIBOR 6M + 5.750%
Aquafundalia – Agua do Fundão, S.A.	1.500	1.240	17.01.2014	17.01.2020	EURIBOR 3M + 4.800%
Aquamaior – Aguas de Campo Maior, S.A.	1.913	1.975	28.08.2014	28.05.2021	EURIBOR 6M + 4.000%
Entemanser, S.A.	1.647	6.650	20.05.2014	26.06.2018	3,66%
Empresa Mixta d'aigües de la Costa Brava	572	-	20.05.2014	26.06.2018	3,66%
Intereses	179	150			
Total Líneas de crédito y préstamos	13.523	18.862			
Deudas con recurso limitado por financiación de Proyecto					
Aguas de las Galeras, S.L.	-	7.500	01.06.2014	1.06.2019	9,00%
Aquacartaya, S.L.	-	4.450	13.12.2013	13.12.2018	9,00%
Depurplan 11, S.A.	6.950	10.041	24.04.2008	1.12.2026	2,83%
Total Deudas con recurso limitado por financiación de Proyecto	6.950	21.991			
Total	20.473	40.853			

Durante el ejercicio 2015, el Grupo FCC Aqualia ha cancelado anticipadamente el crédito que tenía concedido la sociedad Aquacartaya, S.L. y ha reclasificado a “Otros pasivos financieros” los créditos concedidos a Aguas de las Galeras, S.L. para una mejor presentación del pasivo en función de la naturaleza del acreedor.

b) Obligaciones y otros valores negociables

El pasivo corriente correspondía al 31 de diciembre del 2014 a la sociedad Severomoravske Vodovody a Kanalizace Ostrava a.s.

En noviembre de 2015 ha vencido la emisión de obligaciones no convertibles que se realizó en noviembre de 2005 por importe de 2.000 millones de Corona checas (72.573 miles de euros en Pasivos financieros



OM6215909



corrientes a 31 de diciembre de 2014). Estas obligaciones cotizaban en la Bolsa de Praga (República Checa) y devengaban un tipo de interés fijo del 5% anual.

En julio de 2015, la sociedad Severomoravske Vodovody a Kanalizace Ostrava a.s. ha realizado una nueva emisión de obligaciones no convertibles por importe de 5.300 millones de coronas checas con vencimiento en 2022 y que devengan un tipo de interés fijo del 2,625 % anual. Estas obligaciones cotizan en la Bolsa de Praga (República Checa) y se clasifica en el pasivo no corriente por importe de 197.027 miles de euros y en el pasivo corriente por importe de 2.390 miles de euros correspondientes a los intereses devengados pendientes de pago.

La cotización de estas obligaciones en Bloomberg a 31 de diciembre de 2015, era del 96,20%.

c) Otros pasivos financieros no corrientes

Este epígrafe del balance consolidado presenta el siguiente detalle:

Importes en miles de euros	2015	2014
Préstamo participativo de FCC, S.A. (nota 14.a)	149.250	149.250
Préstamo de FCC, S.A.	234.446	249.296
Fianzas y Depósitos recibidos	27.992	26.447
Prést.no ctes.c/recurso lim.p/fin.proyectos, terc.	42.577	34.316
Proveedores de inmovilizado a largo plazo	1.034	2.213
Acreedores por arrendamiento financiero no corrientes	76	21
Otros	34.481	36.008
TOTAL	489.856	497.551

c.1) Las deudas a largo plazo con Fomento de Construcciones y Contratas, S.A. a 31 de diciembre de 2015 y 2014 muestran el siguiente detalle:

	(Miles de euros)	
	31.12.2015	31.12.2014
Participación en el acuerdo de refinanciación Grupo FCC	229.946	225.412
Préstamo participativo	149.250	149.250
Financiación de la construcción de instalación deportiva Llanera	4.500	4.500
Crédito por financiación de UTES traspasadas a FCC Aqualia	-	19.384
TOTAL	383.696	398.546

En el ejercicio 2012, el Grupo FCC Aqualia obtuvo un préstamo de su matriz por importe de 4.500 miles de euros con vencimiento en 2026 y que devenga un tipo de interés del 8,6 %. Dicho saldo se mantiene a 31 de diciembre de 2015 y 2014.



A partir del Acuerdo Marco de Reestructuración y del Contrato de Financiación suscrito por un grupo de sociedades encabezado por FCC, S.A. y entre las que se encuentran la Sociedad Dominante y otras Sociedades del Grupo FCC Aqualia y la práctica totalidad de sus acreedores financieros, el 26 de junio de 2014 se produjo la firma de un contrato de préstamo entre FCC y las mencionadas sociedades del Grupo FCC Aqualia.

Dicho contrato de préstamo se ha hecho efectivo mediante la asunción expresa, irrevocable e incondicional por parte de FCC como deudor pero, con carácter cumulativo y solidario con las sociedades que eran financiadas con anterioridad, ascendiendo los pasivos mantenidos por las sociedades del Grupo FCC Aqualia con FCC, S.A a 229.946 miles de euros a 31 de diciembre de 2015 (225.412 miles de euros a 31 de diciembre de 2014).

El vencimiento de los contratos de préstamo se ha fijado en el mismo que tiene el Contrato de Financiación para FCC, S.A, es decir, un vencimiento final de junio de 2018. De ahí que las sociedades presenten este préstamo como Deudas financieras no corrientes.

El tipo de interés aplicado ha sido el 4,55 % en 2015 y 6,95 % en 2014.

Por último, la Sociedad dominante registraba una deuda financiera por importe de 19.384 miles de euros a 31 de diciembre de 2014 que ha sido cancelada en el ejercicio 2015 y que tuvo su origen en la cesión de las participaciones en UTES conjuntas durante el año 2014, principalmente la que gestionaba el contrato de Lleida que pasa a ser desarrollado por FCC Aqualia, S.A.

c.2) En el ejercicio 2013, el Grupo FCC Aqualia constituyó Aquajerez, S.L. para el desarrollo del contrato de Jerez de la Frontera (Cádiz). El accionista minoritario de esta sociedad ha otorgado financiación a la misma por importe de 29.069 miles de euros en forma de préstamo participativo y que se remunera a un tipo de interés fijo del 3% más un tipo de interés variable en función de los flujos libres de caja teniendo la suma de ambos conceptos un techo del 10% anual. El saldo de este préstamo se incluye al 31 de diciembre de 2015 y 2014 en la partida "Otros" por importe de 28.760 miles de euros y 30.092 miles de euros.

c.3) En el ejercicio 2014, el Grupo FCC Aqualia obtuvo un préstamo del fondo de inversión TCI ("The Childrens Investment Fund) para la financiación del pago del canon de un contrato de concesión que devenga un interés anual del 9. % y que tiene vencimiento en 2019. El mencionado préstamo se encontraba dispuesto en 34.316 miles de euros al 31 de diciembre del 2014 y se clasifica en la partida de "Prestaciones no corrientes con recurso limitado para financiación de proyectos, terceros" junto a deuda de la misma naturaleza contratada por importe de 8.100 miles de euros por la Sociedad del Grupo Aguas de las Galeras, S.L. (Nota 14.a).



OM6215910



d) Otros pasivos financieros corrientes

Su detalle es como sigue:

Importes en miles de euros	2015	2014
Deudas con empresas del Grupo FCC por Impto. Sociedades	20.438	26.215
Resto de deudas financieras a corto plazo con empresas del Grupo FCC	37.755	8.010
Efectos a pagar a corto plazo	400	73
Proveedores de inmovilizado a corto plazo	4.489	7.719
Fianzas y Depósitos recibidos	1.839	2.582
Deudas financieras corrientes, terceros	6.756	4.625
Acreedores por arrendamiento financiero corrientes	39	11
Pasivos p/derivados fin. ctes tipo interés especulativos	-	450
TOTAL	71.716	49.685

Las deudas financieras a corto plazo con Empresas del Grupo FCC devengan un interés de mercado con excepción de la deuda financiera que surge por la pertenencia de determinadas sociedades del Grupo FCC Aqualia al Grupo Fiscal FCC.

A 31 de diciembre de 2014, el Grupo registra un Pasivo por derivados financieros por tipo de interés porque los derivados financieros contratados por Aqualia Czech, S.A. con la finalidad de cobertura no podían considerarse como tales por lo que se recogía su valoración a valor razonable y su registro en cuenta de resultados como gasto financiero por valoración de derivados financieros corrientes por importe de 450 miles de euros. Este pasivo ha vencido en el ejercicio 2015.

La partida "Resto de deudas financieras a corto plazo con empresas del Grupo FCC" incluye básicamente los saldos generados por las Sociedades del Grupo con FCC, S.A. como consecuencia del sistema de cash-pooling que mantienen acordado y por el cual se producen barridos de caja periódicos con la mencionada sociedad.

e) Vencimientos de las deudas con entidades de crédito y otros pasivos financieros no corrientes.

El calendario previsto de vencimientos a 31 de diciembre de 2015 y 2014 es el siguiente:

Año 2015

Importes en miles de euros	2017	2018	2019	2020	2021 Y SIGUIENTES	TOTAL
Obligaciones y otros valores negociables	-	-	-	-	197.027	197.027
Deudas con entidades de crédito no corrientes	2.562	3.376	1.826	3.920	5.155	16.839
Otros pasivos financieros no corrientes	7.642	374.404	35.910	3.982	67.918	489.856
TOTAL	10.204	377.780	37.736	7.902	270.100	703.722

Año 2014

Importes en miles de euros	2016	2017	2018	2019	2020 Y SIGUIENTES	TOTAL
Deudas con entidades de crédito no corrientes	2.576	2.645	7.358	6.338	17.517	36.434
Otros pasivos financieros no corrientes	7.418	2.423	369.448	2.102	116.160	497.551
TOTAL	9.994	5.068	376.806	8.440	133.677	533.985

f) Otra información

En relación a los pasivos financieros contratados por el Grupo, existen ratios de obligado cumplimiento, sin que existan a 31 de diciembre de 2015 incumplimientos que pudieran afectar a los principales contratos de financiación del Grupo. Entre dichos contratos de financiación se encuentra el firmado con Talos Capital Limited (nota 14.c.3) para la financiación de Aquajerez que establece prendas sobre la participación de la Sociedad Dominante en dicha sociedad, al igual que prendas sobre los derechos de crédito con terceros y las cuentas bancarias.

15. PROVISIONES NO CORRIENTES Y CORRIENTES

La composición a 31 de diciembre de 2015 y de 2014 de las provisiones es como sigue (en miles de euros):

No corrientes	2015	2014
Obligaciones por prestaciones a largo plazo al personal	1.671	1.599
Litigios	1.516	1.856
Garantías y obligaciones contractuales o legales	5.351	6.379
Actuaciones de mejora o ampliación de capacidad de concesiones	57.863	62.920
Otros riesgos y gastos	42.251	27.802
TOTAL PROVISIONES NO CORRIENTES	108.652	100.556



OM6215911



	2015	2014
Corrientes		
Liquidación y pérdidas por obras	12.901	20.414
Indemnización al personal de obras	69	121
Otras provisiones	1.291	1.540
TOTAL PROVISIONES CORRIENTES	14.261	22.075

El movimiento habido en los ejercicios 2015 y 2014 en las distintas provisiones es como sigue:

(Importes en miles de euros)	Provisiones no corrientes	Provisiones corrientes
Saldo a 31.12.13	89.113	19.416
Dotaciones	31.690	9.357
Reversiones	(5.873)	(6.699)
Aplicación	(14.362)	-
Diferencias de conversión	(12)	1
Saldo a 31.12.14	100.556	22.075
Dotaciones	15.824	8.040
Trasposos	10.229	(10.229)
Reversiones	(3.331)	(4.225)
Aplicación	(14.672)	(1.395)
Diferencias de conversión	46	(5)
Saldo a 31.12.15	108.652	14.261

Los trasposos del ejercicio 2015 incluyen la reconsideración del Grupo en relación al vencimiento de determinados compromisos contractuales a los que previsiblemente deberá hacer frente.

En el ejercicio 2015 ha habido dotaciones netas por importe de 23.864 miles de euros, siendo las más importantes la dotación efectuada por la responsabilidad de FCC Aqualia sobre la entrega de bienes afectos a un contrato a la finalización del mismo por importe de 1.400 miles de euros y las correspondientes a compromisos de inversión firmados por la Sociedad Dominante en la renovación de los contratos de Cangas de Morrazo por importe de 2.464 miles de euros, Fundao por importe de 2.336 miles de euros y Candelaria por importe de 1.500 miles de euros entre otros.

En el ejercicio 2014 se registraron dotaciones netas por importe de 28.475 miles de euros siendo las más importantes las correspondientes a compromisos de inversión Lleida por importe de 5.323 miles de euros por la cesión del contrato de abastecimiento que anteriormente se gestionaba en la UTE Aqualia FCC, Alcázar de San Juan por importe de 4.500 miles de euros, Arcos de la Frontera por importe de 3.007 miles de euros y San Juan del Puerto por 800 miles de euros, Chiclana de la Frontera por importe de 775 miles de euros y las dotaciones por actualización financiera de la provisión por importe de 1.953 miles de euros.

Asimismo, se dotaron en el ejercicio 2014 las estimaciones realizadas por la Sociedad de las responsabilidades contractuales que le pueden suponer obligaciones de pago probables en el futuro, con respecto a dos administraciones locales españolas por importe de 4.400 miles de euros y 4.800 miles de euros respectivamente. Ambas dotaciones se hicieron con cargo al epígrafe “Otros gastos de explotación – Otros gastos de gestión corriente” de la cuenta de pérdidas y ganancias consolidadas adjunta del ejercicio 2014 y a 31 de diciembre de 2015 aún no han sido aplicadas.

Por otro lado, dentro de aplicación de provisiones del ejercicio 2015 por importe de 16.067 miles de euros se incluyen los compromisos de inversión ejecutados en el ejercicio en los contratos de Vigo por importe de 3.633 miles de euros, Abrantes por importe de 1.250 miles de euros, Cartaya por importe de 1.078 miles de euros, Barbate por importe de 863 miles de euros, Lleida por importe de 669 miles de euros, Lepe por importe de 530 miles de euros y San Juan del Puerto por importe de 426 miles de euros, entre otros.

En 2014, los compromisos de inversión ejecutados por importe de 14.362 miles de euros correspondieron a Vigo por importe de 2.547 miles de euros, Abrantes por importe de 523 miles de euros, Elvas por importe de 532 miles de euros, Cartaxo 634 miles de euros, Fundao por importe de 647 miles de euros, Fraga por importe de 1.087 miles de euros, y Barbate por importe de 918 miles de euros, entre otros.

El calendario de los desembolsos esperados a 31 de diciembre de 2015 y 2014 derivados de las obligaciones cubiertas con provisiones no corrientes es el siguiente:

AÑO 2015 (Miles de euros)	HASTA 5 AÑOS	MAS DE 5 AÑOS	SALDO A 31/12/2015
Obligaciones por prestaciones a largo plazo al personal	107	1.564	1.671
Litigios	1.497	19	1.516
Garantías y obligaciones legales o contractuales	5.345	6	5.351
Actuaciones de mejora o ampliación de capacidad de concesiones	11.448	46.415	57.863
Otras provisiones para riesgos y gastos	41.766	485	42.251
TOTAL	60.163	48.489	108.652

AÑO 2014 (Miles de euros)	HASTA 5 AÑOS	MAS DE 5 AÑOS	SALDO A 31/12/2014
Obligaciones por prestaciones a largo plazo al personal	-	1.599	1.599
Litigios	1.837	19	1.856
Garantías y obligaciones legales o contractuales	4.012	2.367	6.379
Actuaciones de mejora o ampliación de capacidad de concesiones	22.811	40.109	62.920
Otras provisiones para riesgos y gastos	27.598	204	27.802
TOTAL	56.258	44.298	100.556



OM6215912



Obligaciones por prestaciones a largo plazo al personal

En este epígrafe de provisiones no corrientes se incluyen las que cubren los compromisos de las sociedades del Grupo en materia de pensiones y obligaciones similares tales como seguros médicos y de vida.

Litigios

Cubren los riesgos de las sociedades del Grupo FCC Aqualia que intervienen como parte demandada en determinados contenciosos por las responsabilidades propias de las actividades que desarrollan.

Garantías y obligaciones contractuales o legales

Recoge las provisiones para cubrir los gastos de las obligaciones surgidas por los compromisos contractuales y legales que no son de naturaleza medioambiental tales como retiradas de instalaciones al finalizar determinadas contrataciones y gastos destinados a garantizar la calidad del servicio.

Actuaciones de mejora o ampliación de capacidad de concesiones

Son las constituidas cuando el Grupo está obligado a realizar actuaciones de mejora en la infraestructura y dichas actuaciones no se vean compensadas con la obtención de mayores ingresos en la concesión. Su contrapartida será el epígrafe “Activos intangibles por acuerdo de concesión”.

Otros riesgos y gastos

En esta rúbrica se incluyen aquellos riesgos probables no comprendidos entre las anteriores denominaciones.

16. OTROS ACREEDORES

La composición del saldo de “Otros acreedores” a 31 de diciembre de 2015 y 2014 se corresponde con el siguiente detalle (en miles de euros):

	2015	2014
Administraciones Públicas – Acreedor por IVA (Nota 17)	7.179	12.208
Administraciones Públicas – Organismos de la Seguridad Social acreedores (Nota 17)	4.971	6.366
Administraciones Públicas – Acreedor por retenciones (Nota 17)	5.061	9.114
Administraciones Públicas – Acreedor por otros conceptos (Nota 17)	55.376	58.277
Remuneraciones pendientes de pago	4.159	3.766
Anticipos de clientes	25.115	26.334
Acreedores y Otras deudas no comerciales	136.211	130.804
Pasivos por impuesto corriente	3.637	1.185
TOTAL SALDO DE OTROS ACREEDORES	241.709	248.054



El epígrafe “Administraciones Públicas – Acreedor por otros conceptos” recoge los importes cobrados por las sociedades del Grupo FCC Aqualia a sus clientes por cuenta de las Administraciones públicas en concepto de tasas y que se encuentran pendientes de pago (Nota 17).

El epígrafe “Acreedores y Otras deudas no comerciales” recoge los saldos pendientes de pago por el Grupo en concepto de prestación de servicios.

17. SITUACIÓN FISCAL

La presente nota desarrolla aquellos epígrafes del balance consolidado y cuenta de pérdidas y ganancias consolidada adjuntos, relacionados con las obligaciones tributarias de cada una de las sociedades pertenecientes al Grupo, tales como activos y pasivos por impuestos diferidos, Administraciones públicas deudoras y acreedoras y el gasto por impuesto sobre beneficios.

FCC Aqualia, S.A y las sociedades dependientes, que cumplan los requisitos que marca la norma fiscal española, se encuentran incluidas en el expediente 18/89, por el cual, el Grupo FCC está acogido al régimen de consolidación fiscal del Impuesto sobre Sociedades, actuando Fomento de Construcciones y Contratas, S.A. como matriz del grupo.

FCC Aqualia, S.A. y las sociedades dependientes que forman el Grupo FCC Aqualia, así como las uniones temporales de empresas, tienen abiertos a inspección por los impuestos que les son de aplicación todos los ejercicios que legalmente no han prescrito. En este sentido, a 31 de diciembre de 2015, la Sociedad dominante se encuentra sometida a inspección fiscal por los ejercicios 2010 a 2013 para el Impuesto de Sociedades y por los ejercicios 2012 a 2013 para el Impuesto sobre el valor añadido. Asimismo, y en relación a otros ejercicios que han sido inspeccionados en sociedades del Grupo, en determinados casos, los distintos criterios aplicados por las autoridades fiscales han originado actas de reclamación que se encuentran recurridas por las correspondientes sociedades del Grupo.

De los criterios que las autoridades fiscales pudieran adoptar en relación a los ejercicios abiertos a inspección podrían derivarse pasivos fiscales de carácter contingente no susceptibles de cuantificación objetiva. Los administradores de la Sociedad Dominante estiman que los pasivos que pudieran resultar, tanto por los ejercicios abiertos a inspección como por las actas levantadas no afectarán de forma significativa al patrimonio del Grupo. En este sentido, en las presentes cuentas anuales no se registra importe alguno en concepto de provisión por actas fiscales por las inspecciones actualmente en curso ya que los Administradores entienden que en caso de existir diferentes criterios de interpretación de la norma fiscal y contable, éstos no supondrán pasivos significativos para el Grupo.

No existen impuestos reconocidos en el patrimonio neto por importe significativo en los ejercicios 2015 y 2014.



OM6215913



a) Activos y pasivos por impuestos diferidos

Los activos por impuesto diferido corresponden fundamentalmente a provisiones no deducibles fiscalmente en el ejercicio, la limitación temporal en la deducción de las amortizaciones del inmovilizado registrada en ejercicios anteriores y a las bases imponibles negativas de las UTES que imputan su resultado en el ejercicio siguiente, mientras que los pasivos por impuesto diferido, básicamente, están relacionados con subvenciones no reintegrables, bases imponibles positivas de UTES que se van a imputar a resultados en el ejercicio siguiente, y por la activación de la carga financiera, acuerdo de concesión.

ACTIVOS POR IMPUESTO DIFERIDO

(Importes en miles de euros)

	31.12.15	31.12.14
Provisiones	17.935	18.516
Planes de Pensiones	513	414
Amortizaciones	5.799	6.282
Por el resultado de las UTES imputados al ejercicio siguiente y ajustes al mismo	3.667	2.683
Por operaciones de intragrupo en compraventa de inmovilizado	4.213	3.162
Por las diferencias de conversión	6.128	5.046
Por gastos financieros no deducibles	1.950	580
Por anulación de la activación financiera del acuerdo de concesión en NIIF	3.798	4.425
Otras diferencias	5.020	3.575
TOTAL	49.023	44.683

PASIVOS POR IMPUESTO DIFERIDO

(Importes en miles de euros)

	31.12.15	31.12.14
Por el resultado de las UTES imputados al ejercicio siguiente y ajustes al mismo	4.145	3.014
Por arrendamientos financieros	10	10
Por libertad de amortización	20.130	20.059
Por las diferencias de conversión	5.526	5.145
Por la asignación de los fondos de comercio	15.734	17.249
Otros ajustes	6.152	5.382
TOTAL	51.697	50.859

A continuación se presentan los vencimientos previstos de los impuestos diferidos:

	Importes en miles de euros					2021 Y SIGUIENTES	TOTAL
	2016	2017	2018	2019	2020		
Activos por impuestos diferidos	5.120	1.785	1.785	1.785	1.780	36.768	49.023
Pasivos por impuestos diferidos	5.093	1.671	1.667	1.667	1.667	39.932	51.697

b) Administraciones públicas

La composición a 31 de diciembre de 2015 y 2014 de los activos y pasivos corrientes con Administraciones públicas es la siguiente:

Activos corrientes

	2015	2014
H.P. Deudora por subvenciones concedidas (nota 11)	20.892	47.095
	20.892	47.095

Pasivos corrientes

	2015	2014
Retenciones a cuenta sobre la Renta de las Personas Físicas y del Impuesto sobre sociedades (Rentas de trabajo y rentas del capital mobiliario) (nota 16)	5.061	9.114
Impuesto sobre el Valor Añadido (nota 16)	7.179	12.208
Organismos de la Seguridad Social, acreedores (nota 16)	4.971	6.366
Resto de Administraciones Públicas (nota 16)	55.376	58.277
	72.587	85.965

En "Resto de Administraciones Públicas", se recogen los importes pendientes de pago por impuestos y tasas en los que el Grupo gestiona su cobro por cuenta de la Administración Pública en ocasión de los servicios prestados a los clientes.

c) Gasto por impuesto sobre beneficios

El gasto por el impuesto sobre beneficios devengado en el ejercicio asciende a 28.253 miles de euros, tal como se ha recogido en la cuenta de resultados consolidada adjunta (19.783 miles de euros en 2014). A continuación se presenta la conciliación entre el resultado contable y el resultado fiscal (importes en miles de euros):



OM6215914

**AÑO 2015**

Resultado contable consolidado del ejercicio antes de impuestos			
	Aumentos	Disminuciones	
Ajustes y eliminaciones de consolidación	5.828	(9.143)	98.724
Diferencias permanentes	5.076	(513)	(3.315)
Compensación B.I. de ejercicios anteriores			4.563
Resultado contable consolidado ajustado			(286)
Resultado contable consolidado ajustado			99.686
Diferencias temporales:			
- Por provisiones	12.672	(10.148)	2.524
- Por amortizaciones	302	(3.506)	(3.204)
- Por trasposos del resultado de las UTEs al ejercicio siguiente	15.460	(15.873)	(413)
- Otros ajustes	5.645	(783)	4.862
- Diferencias de conversión y Activos a valor razonable	6.563	-	6.563
- Ajuste impuestos anticipados por resultados intragrupo	2.440	(890)	1.550
Base imponible consolidada (resultado fiscal)			111.568

Resultado contable consolidado ajustado	99.686	
Cuota del Impuesto sobre Sociedades	26.775	
Deducciones y bonificaciones	(66)	
Otros ajustes	1.544	
Impuesto sobre Sociedades devengado	28.253	

A 31 de diciembre del 2015 los Ajustes y eliminaciones de consolidación, 3.315 miles de euros de disminución neta, corresponde principalmente a la Sociedades que consolidan por puesta en equivalencia.

AÑO 2014

Resultado contable consolidado del ejercicio antes de impuestos			
	Aumentos	Disminuciones	
Ajustes y eliminaciones de consolidación	1.175	(10.463)	83.257
Diferencias permanentes	7.949	(5.180)	(9.288)
Resultado contable consolidado ajustado			2.769
Resultado contable consolidado ajustado			76.738
Diferencias temporales:			
- Por provisiones	15.254	(6.632)	8.622
- Por amortizaciones	13.233	-	13.233
- Por trasposos del resultado de las UTEs al ejercicio siguiente	18.483	(11.804)	6.679
- Otros ajustes	6.653	-	6.653
- Diferencias de conversión y Activos a valor razonable	6.439	-	6.439
- Ajuste impuestos anticipados por resultados intragrupo	1.083	(839)	244
Base imponible consolidada (resultado fiscal)			118.608

Resultado contable consolidado ajustado	76.738
Cuota del Impuesto sobre Sociedades	21.083
Deducciones y bonificaciones	(936)
Otros ajustes	(364)
Impuesto sobre Sociedades devengado	19.783

A 31 de diciembre del 2014 los Ajustes y eliminaciones de consolidación, 9.288 miles de euros de disminución neta, corresponde principalmente a la Sociedades que consolidan por puesta en equivalencia.

Las deducciones y bonificaciones comprenden las relativas a la protección medioambiental, inversiones en el extranjero, I+D y reinversión de beneficios por venta de inmovilizados.

Las sociedades con domicilio fiscal en España y que pertenecen al grupo fiscal de Fomentos Construcciones y Contrata (grupo número 18/89) presentan una deuda por efecto impositivo con la matriz de dicho grupo por importe de 20.438 miles de euros a 31 de diciembre de 2015 (26.215 miles de euros a 31 de diciembre de 2014).

18. SUBVENCIONES

El movimiento habido en este epígrafe durante cada ejercicio es el siguiente (en miles de euros):

	2015	2014
Saldo al 1 de enero	30.061	27.997
Altas del ejercicio	15.144	3.333
Salidas	(59)	(402)
Imputación a resultados de subvenciones de activos intangibles y materiales	(3.032)	(1.174)
Variación de perímetro	-	307
Saldo al 31 de diciembre	42.114	30.061

El Grupo FCC Aqualia ha obtenido altas en el ejercicio 2015 por importe de 15.144 miles de euros (3.333 miles de euros en 2014), siendo las más importantes las obtenidas en Italia por importe de 14.371 miles de euros. En 2014, las más importantes fueron las obtenidas también en Italia por importe de 1.470 miles de euros.

Por otra parte, el Grupo registró en la cuenta de pérdidas y ganancias consolidada un importe de 10.353 miles de euros (10.933 miles de euros en 2014) en concepto de subvenciones de explotación (Nota 20), por las subvenciones concedidas por los ayuntamientos de los municipios en los que el Grupo presta el servicio del ciclo integral del agua y en reconocimiento al concesionario de déficit de explotación en dichas concesiones, según lo previsto en el pliego de condiciones y contrato respectivo.



OM6215915



Los importes pendientes de cobro a 31 de diciembre de 2015 y 2014 por este concepto se muestran en las Notas 11 y 17.

19. GARANTÍAS COMPROMETIDAS CON TERCEROS Y OTROS PASIVOS CONTINGENTES

Al 31 de diciembre de 2015, FCC Aqualia, junto con otras Sociedades del Grupo FCC, figura como garante en los créditos sindicados firmados por su Sociedad Matriz, Fomento de Construcciones y Contratas, S.A., por importe de 3.701.675 miles de euros (3.678.000 miles de euros a 31 de diciembre de 2014).

A 31 de diciembre de 2015, el grupo tenía prestados avales ante terceros, en su mayor parte ante organismos públicos y clientes privados para garantizar la ejecución de obras y contratas, por un importe de 221.985 miles de euros (173.039 miles de euros a 31 de diciembre de 2014).

FCC Aqualia, S.A. y las sociedades dependientes del Grupo, intervienen como parte demandada en determinados litigios por las responsabilidades propias de las diversas actividades del Grupo en el desarrollo de los contratos adjudicados y para las que existen dotadas provisiones (véase nota 15) estimándose que los pasivos que pudieran resultar de las mismas, considerando las provisiones existentes, no afectarían de forma significativa al patrimonio del Grupo.

Tal como se ha indicado en la nota 8, la participación de las sociedades del Grupo en negocios conjuntos gestionados mediante uniones temporales de empresas, cuentas en participación, agrupaciones de interés económico y otras entidades de características jurídicas similares supone para los socios partícipes compartir la responsabilidad solidaria sobre la actividad desarrollada.

Los administradores de la Sociedad Dominante estiman que no se derivaran pasivos significativos de estas garantías solidarias.

20. INGRESOS Y GASTOS

Ingresos de explotación

Las sociedades del Grupo registran los ingresos de explotación en el epígrafe "Importe neto de la cifra de negocios", salvo las subvenciones de explotación que se reconocen como "Otros ingresos de explotación" en la cuenta de resultados consolidada.

La cifra de negocios se compone, principalmente, de dos conceptos:

- Venta de agua. Recoge el importe correspondiente a los metros cúbicos suministrados a los abonados valorados a precio de venta. El precio de venta se establece para cada contrato a partir de las tarifas aprobadas por cada ente público correspondiente.
- Venta de obras y servicios. Recoge el importe correspondiente a las obras y actividades de construcción que el Grupo realiza en relación con la prestación del ciclo integral del agua en aquellos municipios en los que ha resultado adjudicatario del mismo.

El importe de la venta de obras se calcula aplicando el criterio del grado de avance, que consiste en valorar a precio de venta, fijado en contrato, las unidades de obra ejecutadas en el periodo, a la vez que se reconocen los gastos incurridos en ellas.

La diferencia entre el importe de la producción de cada una de las contrataciones, y el importe facturado para cada una de ellas hasta la fecha del balance de situación consolidado, tanto para agua como para obras, se recoge como "Producción ejecutada y pendiente de certificar", dentro del epígrafe "Clientes por ventas y prestaciones de servicios" (Nota 11).

La distribución del importe neto de la cifra de negocios por tipo de actividad se presenta en el siguiente cuadro:

CIFRA DE NEGOCIOS POR TIPO DE ACTIVIDAD		
<i>(Importe en miles de euros)</i>		
	31.12.2015	31.12.2014
Abastecimiento	523.582	514.785
Saneamiento	138.696	129.429
Depuración	95.937	89.415
Obras hidráulicas	176.660	104.523
Otros ingresos	60.821	71.824
TOTAL	995.696	909.976



OM6215916



La distribución del importe neto de la cifra de negocios por localización geográfica del Grupo es la siguiente:

LOCALIZACIÓN GEOGRÁFICA		
(Importes en miles de euros)	31.12.15	31.12.14
España		
Andalucía	232.521	229.661
Aragón	8.701	10.038
Asturias	38.342	33.732
Baleares	32.081	34.677
Canarias	62.823	52.313
Cantabria	22.450	22.447
Castilla – La Mancha	57.911	56.716
Castilla – León	43.205	42.263
Cataluña	63.582	62.468
Comunidad Valenciana	34.055	34.295
Extremadura	37.960	37.675
Galicia	49.444	45.922
La Rioja	17.059	4.332
Madrid	30.260	19.145
Murcia	1.774	32.579
Navarra	5.221	1.857
País Vasco	4.567	8.047
Internacional		
Arabia Saudi	21.929	5.855
Argelia	12.307	8.432
Bosnia	116	2017
Chile	14.549	7.628
Egipto	234	209
Emiratos Arabes Unidos	435	256
Italia	48.567	36.590
México	42.784	14.832
Montenegro	1.898	3.966
Polonia	1.531	
Portugal	14.201	14.556
República Checa	85.985	83.883
Rumanía	4	61
Serbia	2.576	-
Tunez	1.971	1.871
Uruguay	4.653	1.653
TOTAL	995.696	909.976

La composición de “Otros ingresos de explotación” es la siguiente:

Importes en miles de euros	2015	2014
Ingresos por subvenciones de explotación (Nota 18)	10.353	10.933
Ingresos por servicios diversos	6.395	6.441
Exceso de provisiones para riesgos y gastos	3.302	5.851
	20.050	23.225

Aprovisionamientos

La composición del saldo de Aprovisionamientos es la siguiente:

Importes en miles de euros	2015	2014
Trabajos realizados por subcontratistas y otras empresas	144.842	105.807
Compras y aprovisionamientos	247.642	221.992
	392.484	327.799

Gastos de personal

A continuación se presenta el detalle de los gastos de personal:

Importes en miles de euros	2015	2014
Sueldos y salarios	182.676	176.920
Seguridad Social	53.502	52.790
Otros gastos de personal	2.924	3.220
	239.102	232.930

El número medio de empleados del Grupo, distribuidos por categorías profesionales, es el siguiente:

CATEGORÍAS	Nº MEDIO DE PERSONAS EMPLEADAS	
	2015	2014
Directivos y titulados grado superior	201	294
Técnicos y titulados grado medio	771	1.136
Administrativos y asimilados	713	816
Resto de personal asalariado	5.644	4.744
TOTAL	7.329	6.990



OM6215917



El Grupo emplea al cierre del ejercicio 2015 a 7.463 trabajadores (6.978 trabajadores al cierre del ejercicio 2014), cuya distribución por categorías y sexos es la siguiente:

CATEGORIAS	Nº de empleados		Hombres		Mujeres	
	2015	2014	2015	2014	2015	2014
Directivos y titulados de grado superior	292	297	242	250	50	47
Técnicos y titulados de grado medio	771	1.140	546	739	225	401
Administrativos y asimilados	1.145	832	454	292	691	540
Resto de personal asalariado	5.255	4.709	4.641	4.178	614	531
TOTAL	7.463	6.978	5.883	5.459	1.580	1.519

Otros gastos de explotación

A continuación se presenta el detalle de otros gastos de explotación:

Importes en miles de euros	2015	2014
Servicios exteriores	145.975	144.495
Tributos	23.768	20.846
Pérdidas, deterioro y variación de provisiones por operaciones comerciales	1.798	14.057
Otros gastos de gestión corriente	17.166	15.426
TOTAL	188.707	194.824

En el epígrafe “Pérdidas, deterioro y variación de provisiones por operaciones comerciales” a 31 de diciembre del 2014, y explicando la variación entre ejercicios, la Sociedad dominante registró provisiones para riesgos derivados de determinadas concesiones en importe de 4.481 miles de euros y 4.811 miles de euros, respectivamente, que no han sido recurrentes durante el ejercicio 2015.

Ingresos y gastos financieros

La composición de los ingresos financieros es la siguiente:

Importes en miles de euros	2015	2014
Intereses sobre créditos a terceros	8.022	15.092
Otros ingresos financieros	833	1.222
TOTAL	8.855	16.314

La reducción de los Intereses sobre créditos a terceros tiene origen, básicamente en la menor rentabilidad obtenida en los créditos a corto plazo a empresas del Grupo FCC (Nota 9.b)

La composición de los gastos financieros es la siguiente:

Importes en miles de euros	2015	2014
Intereses de deudas con empresas del grupo FCC	20.091	14.063
Intereses de deudas con terceros	29.310	35.522
TOTAL	49.401	49.585

21. INFORMACIÓN SOBRE MEDIO AMBIENTE

La actividad desarrollada por FCC Aqualia está directamente ligada a la protección del Medio Ambiente, ya que el hilo conductor de su acción es, en colaboración con las diferentes Administraciones Públicas, la gestión eficiente del ciclo integral del agua y la búsqueda de garantías para la disposición del recurso hídrico que permitan un crecimiento sostenible de las poblaciones donde presta sus servicios.

Dentro del desempeño de su actividad se identifican una serie de actuaciones que, buscando un objetivo de eficiencia dentro de su responsabilidad como gestor de servicios públicos, posibilitan una mejor protección del Medio Ambiente. Entre estas actuaciones se pueden destacar las siguientes:

- Durante el año 2015 se ha calculado la Huella de Carbono de la actividad relacionada con el diseño y la construcción de plantas de tratamiento, depuración y desalación de aguas y sus instalaciones anejas, desarrollada por su empresa filial Aqualia Infraestructuras, inscribiéndola en el Registro de Huella de Carbono del Ministerio de Agricultura, Alimentación y Medio Ambiente, con fecha de inscripción 21 de abril de 2015 y código 2015_00_a062.
- Asimismo, durante 2015 se ha cerrado la etapa de cálculo de las emisiones de Gases de Efecto Invernadero, con el cálculo de la huella de carbono correspondiente a la totalidad de la Actividad "Gestión del ciclo integral del agua" (aducción, distribución, gestión de clientes, alcantarillado y depuración)", realizada por la empresa FCC Aqualia. Este cálculo ha sido verificado por AENOR e inscrito en el Registro que a tal efecto tiene el MAGRAMA, con fecha 9 de Julio de 2015 y código 2015_00_a149.
- Uno de los objetivos fundamentales de FCC Aqualia es la mejora continua a través de un Sistema de Gestión Integrado que incluye tanto la gestión de la calidad de los procesos, productos y servicios como la gestión ambiental, publicando este tipo de informes con la finalidad de facilitar la verificación del Inventario de GEI e informar de éstas de manera transparente a sus Grupos de Interés.



OM6215918



- El objetivo principal que se persigue con esta iniciativa es conocer y evaluar las emisiones de GEI de la organización para identificar oportunidades de reducción y/o compensación de la huella de carbono.
 - Participación en programas voluntarios de GEI.
 - Disponer de información corporativa de GEI.
 - Mejorar la posición con los grupos de interés, manteniendo un compromiso responsable de mejora continua.
-
- Del mismo modo y como respuesta a la entrada en vigor, el 5 de Diciembre de 2015, de la Directiva de la UE 2012/27/UE sobre Eficiencia Energética, durante este año hemos acordado con AENOR un ambicioso plan a 3 años de adaptación al cumplimiento de la misma, que nos permita certificar toda la organización en la Norma ISO 50001. Para ello, durante 2015 se han certificado 15 contratos, previéndose la certificación de otros 30 en 2016 y otros tantos en 2017. Los contratos elegidos han sido aquellos cuyo consumo es mayor a 1.300.000 kwh/año, que cubren más del 80% del consumo total.
 - Para cumplir con los objetivos previstos, se prevé realizar un control exhaustivo del seguimiento energético, controlando la potencia instalada y la evolución del consumo energético de nuestras instalaciones de producción. Para ello, nuestras acciones deben ir encaminadas a la mejora de la medición, cálculo de rendimiento energético de bombas, optimización y mejora de procesos, instalaciones y equipos de producción, etc.
 - El Informe de RSC de FCC Aqualia alcanzó en 2015 su novena edición, manteniendo la línea editorial de 2014, pero aportando una breve “visión” al principio de cada capítulo relevante y haciendo hincapié en la nueva estrategia territorial internacional de la compañía, para lo que se ilustró con entrevistas a los nuevos “Area Managers” donde aportaron sus previsiones en sus Áreas correspondientes.
 - Asimismo, se ha destacado en el Informe la participación de la empresa en todos los foros organizados alrededor de los Derechos Humanos, así como nuestra participación en las Smart Cities, los proyectos de Innovación, la Huella Hídrica de Cantabria, la Huella de Carbono de Aqualia Infraestructuras y la eficiencia energética de Lleida.
 - Control de la calidad del agua tanto en captación como en distribución. Para ello se potencian las capacidades técnicas y humanas de la red de laboratorios de control de calidad del agua potable. La vasta red de laboratorios de los que dispone la empresa, cuenta con los laboratorios de cabecera acreditados por ENAC de Jerez de la Frontera, Llérida, Ávila, Oviedo y Canarias. Mediante la herramienta informática Lims y GesLAB, conectada en tiempo real con el SINAC del Ministerio de

Sanidad, se pone en conocimiento de forma permanente, tanto de usuarios como de administraciones públicas, la calidad del agua suministrada.

- Eliminación de impactos medioambientales ocasionados por los vertidos de agua residual, mediante la implantación y correcta explotación de las tecnologías más modernas aplicables en las estaciones de depuración de agua residual que FCC Aqualia explota. Estas técnicas no solo buscan minimizar el impacto del vertido de agua residual tratada al cauce natural, sino también minimizar el impacto ocasionado por la extracción de lodos gracias a su valorización posterior, así como por los olores y ruidos generados en el proceso de tratamiento. En el pasado ejercicio se han tratado más de 497 Hm³ de agua residual que han sido vertidos al cauce natural en condiciones óptimas para no generar ningún tipo de impacto ambiental.
- Desarrollo de proyectos I+D+i encaminados principalmente a la mejora de las posibilidades de tratamiento del agua. En esa línea se ha continuado con el desarrollo de los proyectos en marcha para la incorporación de tratamientos avanzados de lodos, la aplicación de tecnología de membranas al tratamiento de agua residual, la aplicación de ultrasonidos para la mejora de los procesos de digestión de aguas residuales, o la utilización del ozono en el proceso de tratamiento. También se han desarrollado proyectos de I+D+i para el estudio de nuevas posibilidades de tratamiento en el campo de las aguas industriales mediante la utilización de membranas y osmosis inversa, reactores anaeróbicos u oxidaciones avanzadas. Con los mismos objetivos se está iniciando la participación en proyectos como la utilización de microalgas para la eliminación de nutrientes y la producción de biocombustibles, la aplicación de biofiltración y rayos ultravioletas para el reuso industrial del agua, o la generación de energía a partir del agua residual.

22. POLÍTICAS EN LA GESTIÓN DE RIESGOS FINANCIEROS

El concepto de riesgo financiero hace referencia a la variación que por factores políticos, de mercado y otros, tienen los instrumentos financieros contratados por el Grupo y su repercusión en las cuentas anuales consolidadas.

La filosofía de gestión de riesgos del Grupo FCC Aqualia, en concordancia con la que realiza el Grupo FCC, es consistente con la estrategia de negocio, buscando en todo momento la máxima eficiencia y solvencia, para lo cual hay establecidos criterios estrictos de control y gestión de los riesgos financieros, consistentes en identificar, medir, analizar y controlar los riesgos incurridos por la operativa del Grupo, estando la política de riesgos correctamente integrada en la organización del mismo.



0M6215919



Gestión del riesgo de Capital

El Grupo FCC Aqualia, siguiendo las directrices dadas por su accionista mayoritario, gestiona su capital para asegurar que las compañías del Grupo serán capaces de continuar como negocios rentables a la vez que maximiza el retorno de los accionistas a través del equilibrio óptimo de la deuda y fondos propios.

La estrategia del conjunto del Grupo continúa incidiendo en la diversificación geográfica con la apertura de mercados en Europa Occidental, Europa del Este, Argelia y México, principalmente.

La estructura de capital del Grupo incluye deuda (constituida por los préstamos y facilidades crediticias detalladas en la Nota 14), Efectivo y otros activos líquidos equivalentes (Nota 12) y Fondos propios, que incluye capital, reservas y beneficios no distribuidos, según lo comentado en la Nota 13.

El Área Financiera del Grupo, responsable de la gestión de riesgos financieros, revisa periódicamente la estructura de capital, así como los ratios de solvencia y liquidez dentro de la política de financiación del Grupo FCC.

El coste de capital así como los riesgos asociados al mismo en cada proyecto de inversión, son analizados por las Áreas Operativas y la División de Finanzas para posteriormente ser aprobados o rechazados por el Comité correspondiente, o bien el Consejo de Administración de la Sociedad Dominante, con los informes si fueran necesarios de otras Áreas funcionales del Grupo.

Dentro de los objetivos en los análisis de inversión, está el mantenimiento del Ratio Deuda Neta / Ebitda en niveles razonables, y dentro de los compromisos negociados con las entidades financiadoras.

Riesgo de tipo de cambio

El posicionamiento que en la actualidad tiene el Grupo FCC Aqualia en los mercados internacionales (ver Nota 13.c) hace que el concepto de riesgo de tipo de cambio, en el contexto global del Grupo, tenga una incidencia moderada.

No obstante, y con independencia de la significatividad del mismo, la política del Grupo Aqualia es reducir, dentro de lo posible, el efecto negativo que dicho riesgo podría producir en sus cuentas anuales consolidadas, tanto por movimientos transaccionales como puramente patrimoniales.

El Grupo realiza una gestión activa del riesgo de tipo de cambio a través de contratación de operaciones financieras en la misma divisa en la que se denomine el activo, es decir, la financiación requerida para la actividad local de la empresa en el país de origen de la inversión se intenta llevar a cabo siempre en

moneda local con vistas a realizar una cobertura natural o “matching” entre los flujos de caja generados con la financiación.

Riesgo de tipo de interés

Dada la naturaleza de las actividades en la que la gestión de circulante juega un papel esencial, es práctica generalizada del Grupo determinar como referencia de la deuda financiera, aquel índice que recoja con mayor fidelidad la evolución de la inflación. Es por ello que la política del Grupo es intentar que tanto los activos financieros circulantes, que proporcionan en gran medida una cobertura natural a los pasivos financieros circulantes, como la deuda del Grupo, quede referenciada a tipos de interés variable. En el caso de operaciones con un horizonte de largo plazo y siempre que la estructura financiera así lo requiera, la deuda se referencia a tipo de interés fijo y a un plazo que coincida con el ciclo de maduración de la operación de que se trate, todo ello dentro de las posibilidades que ofrezca el mercado.

Riesgo de solvencia

A 31 de diciembre de 2015, el endeudamiento financiero neto del Grupo FCC Aqualia asciende a 318.317 miles de euros (324.405 miles de euros en 2014), tal como muestra el siguiente cuadro, que supone un 40% (41% en 2014) respecto al patrimonio neto a dicha fecha:

	2015	2014
Deudas con entidades de crédito (nota 14)	20.473	148.286
Obligaciones y otros valores negociables (nota 14)	199.417	72.573
Deudas financieras no corrientes con empresas del grupo (nota 14)	441.889	398.546
Resto de deudas financieras remuneradas	119.683	82.161
Otros activos financieros corrientes (nota 9)	(366.202)	(256.603)
Tesorería y equivalentes (nota 12)	(96.943)	(120.558)
Endeudamiento financiero neto	318.317	324.405

Los ratios más representativos para medir la solvencia son los siguientes:



OM6215920



	31 de diciembre 2015
Ratios deuda neta / Ebitda	1,54
Ratio Resultado financiero / Ebitda	19,12%

	31 de diciembre 2014
Ratios deuda neta / Ebitda	1,66
Ratio Resultado financiero / Ebitda	22,18%

Riesgo de liquidez

Este riesgo viene motivado por los desfases temporales entre los recursos generados por la actividad y las necesidades de fondos para atender el pago de las deudas, circulante, etc.

A 31 de diciembre de 2015, el Grupo presenta un fondo de maniobra por importe de 189.352 miles de euros

Tal como se indica en la Nota 19 "Garantías comprometidas con terceros y otros pasivos contingentes", FCC Aqualia, S.A. figura como garante en los créditos sindicados firmados por su Sociedad Matriz "Fomento de Construcciones y Contratas, S.A."

Derivados financieros de cobertura de riesgos

El principal riesgo financiero objeto de cobertura económica por parte del Grupo FCC Aqualia mediante instrumentos derivados es el relativo a la variación de los tipos de interés flotantes a los que está referenciada la financiación de las sociedades del grupo.

A 31 de diciembre de 2015 y 2014, el Grupo FCC Aqualia tiene contratadas las siguientes operaciones de cobertura sobre tipo de interés que cumplen las condiciones de cobertura de flujos de efectivo:

Importes en miles de euros	Valor razonable 2015	Nocional 2015	Valor razonable 2014	Nocional 2014	Vencimiento
Sociedades que consolidan por integración Global					
Depurplán, S.A.	(1.154)	5.914	(1.344)	6.187	2025
Sociedades que consolidan por el método de la participación					
Aquos el Realito, S.A. de C.V.	(2.254)	27.066	(2.254)	27.066	2025

En menor medida, como se indica en apartados anteriores, el Grupo realiza una gestión activa del riesgo de tipo de cambio a través de contratación de operaciones financieras en la misma divisa en la que se denomine el activo, es decir, la financiación requerida para la actividad local de la empresa en el país de origen de la inversión se intenta llevar a cabo siempre en moneda local, con vistas a realizar una cobertura natural o “matching” entre los flujos de caja generados con la financiación.


Como se indica en la Nota 13.c), los activos netos denominados en una moneda distinta del Euro más significativos que posee el Grupo FCC Aqualia al 31 de diciembre de 2015 se encuentran en República Checa. Para cubrir el riesgo de tipo de cambio de estos activos el Grupo FCC Aqualia tiene contratada deuda financiera en la misma divisa (coronas checas), de acuerdo con el desglose incluido en la Nota 14.a).

Los cambios en el valor razonable de las coberturas de flujos de caja se imputan, netas del efecto impositivo, a “Ajustes por cambio de valor” en el patrimonio neto y se reconocen en los resultados del ejercicio en la medida en que la partida cubierta incide en la cuenta de resultados consolidada.

La valoración de los derivados financieros ha sido realizada por expertos en la materia, independientes al Grupo y a las entidades que le financian, a través de métodos y técnicas generalmente admitidos.

23. INFORMACIÓN SOBRE OPERACIONES CON PARTES VINCULADAS

La Sociedad Dominante cuenta con un Consejo de Administración, cuyos miembros no han percibido remuneración alguna en el ejercicio 2015, en su función de administradores de la Sociedad Dominante (tampoco en 2014). Adicionalmente, no existen anticipos, ni créditos, ni otro tipo de garantía concedidos



OM6215921



a dicho Consejo de Administración, así como tampoco obligaciones contraídas en materia de pensiones y de seguros de vida respecto de sus miembros.

Los miembros de alta dirección de la Sociedad Dominante (11 hombres y 2 mujeres) han percibido en su conjunto una remuneración total de 2.415 miles de euros. (1.789 miles de euros percibidos por 10 hombres y 2 mujeres en 2014)

Al cierre del ejercicio 2015 ni los miembros del Consejo de Administración de FCC Aqualia, S.A. ni las personas vinculadas a los mismos según se define en la Ley de Sociedades de Capital han comunicado a los demás miembros del Consejo de Administración situación alguna de conflicto.

Los administradores de FCC Aqualia, S.A., o persona que actúe por cuenta de éstos, durante el ejercicio no han realizado con el Grupo otras operaciones que sean ajenas al tráfico ordinario de cada sociedad o en condiciones que no fueran las normales de mercado.

No existen operaciones relevantes que supongan transferencia de recursos u obligaciones entre la sociedad Dominante u otras sociedades del Grupo y los administradores o directivos de las mismas.

Igualmente, el Grupo FCC Aqualia tiene establecidos mecanismos precisos para detectar, determinar y resolver los posibles conflictos de intereses entre las sociedades del Grupo y sus consejeros, directivos y accionistas significativos, tal y como se indica en el artículo 25 del Reglamento del Consejo.

Las transacciones efectuadas con empresas del grupo FCC y negocios conjuntos y asociadas son las siguientes (en miles de euros):

a) Cifra de negocios

(Miles de euros)	2015	2014
ABASTECIMIENTO ALTA COSTA BRAVA EMPRESA MIXTA	26	18
AGUAS DE ARCHIDONA, S.L.	470	584
AGUAS DE DENIA	15	-
AGUAS DE LANGREO, S.L.	104	109
AGUAS DE NARIXA, S.A.	415	537
AGUAS DE PRIEGO, S.L.	200	282
AGUAS DE UBRIQUE, S.A.	882	590
AGUAS DEL PUERTO EMPRESA MUNICIPAL, S.A.	4.106	2.365
AIE AQUAGEST-AQUALIA	36	33
AIE COSTA BRAVA ABASTAMENT AQUALIA-SOREA	42	45
AIE COSTA TROPICAL DE GRANADA	432	645
AIGÜES DE TOMOVI, S.A.	772	818
AQUALIA MACE LLC	435	256
CIA. DE SERVICIOS MEDIOAMBIENTALES DO ATLANTICO, S.A.	216	219
CONCESIONARIA DESALACION DE IBIZA, S.A.	321	311
CONST. DE INFRAESTRUCTURAS DE AGUAS DE POTOSÍ, SACV	(71)	403
ECOPARQUE MANCOMUNIDAD DEL ESTE S.A.	1	1
EMP. MIXTA MUNICIPAL DE AGUAS DE NIJAR, S.A.	3.878	4.423
EMP.MUNICIPAL AGUAS DE LINARES, S.A.	3.966	4.079
EMPR.MUNICIPAL DE AGUAS DE ALGECIRAS, SA	8.982	9.097
EMPRESA MIXTA DE AGUAS DE JODAR, S.A.	530	556
EMPRESA MIXTA DE AGUAS Y SERVICIOS, S.A.	39	39
EMPRESA MPAL. AGUAS DE BENALMADENA, S.A.	3.999	4.203
EMPRESA MUNICIPAL AGUAS DE TOXIRIA, S.A.	892	944
ENERSTAR VILLENA S.A.	4	34
FAST CONSTRUCTION LLC	17.039	-
FCC ÁMBITO, S.A.	632	1.099
FCC CONSTRUCCION, S.A.	1.110	2.000
FCC MEDIO AMBIENTE, S.A.	2	2
FCC SERVICIOS INDUSTRIALES Y ENERGÉTICOS	176	169
FCC, S.A.	11.702	11.017
GENERAVILA, S.A.	-	82
GESTION Y VALOR INT.CENTRO, S.L.	8	71
HA PROY. ESPEC. HIDR.	1.387	807
MANTENIMIENTO DE INFRAESTRUCTURAS, S.A.	-	18
NUEVA SOCIEDAD DE AGUAS DE IBIZA, S.A.	2	2
ORASQUALIA DEVEL.WASTE T.P. S.A.E.	147	107
ORASQUALIA O&M	87	102
RAMALHO ROSA COBETAR SOC. DE CONST., S.A	2	-
SHARIKET MIYEH RAS DJINET, S.P.A.	6.047	4.155
SHARIKET TAHLYA MIYAH MOSTAGANEM, S.P.A.	6.219	4.246
TOTAL EMPRESAS DEL GRUPO FCC Y ASOCIADAS	75.252	54.468

La mayor cifra de negocio con Fast Construction LLC tiene origen en las obras y trabajos realizados para el Metro de Riad (Arabia Saudí).



OM6215922



b) Compras y otros aprovisionamientos

(Miles de euros)	2015	2014
FCC AMBITO, S.A.	9	(13)
FCC, S.A.	345	422
FCC CONSTRUCCIÓN, S.A.	22	-
SISTEMAS Y VEHICULOS DE ALTA TECNOLOGIA,S.A	-	1
FCC MEDIO AMBIENTE, S.A.	2	2
HORMIGONES Y MORTEROS PREP., S.A. UNIP.	(21)	8
ARRIBERRI, S.L.	-	1
HORMIGONES PREMEZCLADOS DEL NORTE, S.A.	-	1
HORMIGONES REINARES, S.A.	1	1
EMPR.MUNICIPAL DE AGUAS DE ALGECIRAS, SA	2.257	1.862
NUEVA SOCIEDAD DE AGUAS DE IBIZA, S.A.	112	107
EMPRESA MIXTA MUNICIPAL DE AGUAS DE NIJAR	983	851
AIGÜES DE TOMOVI, S.A.	38	24
ABAST. ALTA COSTA BRAVA EMPRESA MIXTA	-	1
PREFABRICADOS DELTA	9	29
HORMIGONES CALAHORRA, S.A.	6	5
TOTAL EMPRESAS DEL GRUPO FCC Y ASOCIADAS	3.763	3.302

c) Trabajos realizados por otras empresas

(Miles de euros)	2015	2014
FCC AMBITO, S.A.	31	99
FCC CONSTRUCCION, S.A.	5	21
FCC, S.A.	768	636
FCC SERVICIOS INDUSTRIALES Y ENERGÉTICOS, S.A.	51	95
SERVÍÁ CANTÓ, S.A.	-	87
COMPAÑÍA DE CONTROL DE RESIDUOS	45	124
GAMASUR GIBRALTAR, S.L.	22	2
ECÓACTIVA DE MEDIO AMBIENTE, S.A.	14	10
FCC MEDIO AMBIENTE, S.A.	18	10
EMPRESA MUNICIPAL AGUAS DE TOXIRIA, S.A.	(2)	2
EMPRESA MIXTA DE AGUAS DE UBRIQUE, S.A.	5	-
TRATAMIENTOS Y RECUPER. INDUSTRIALES, S.A.	-	2
HORMIGONES Y MORTEROS PREP., S.A. UNIP.	-	2
EMPRESA MIXTA DE AGUAS Y SERVICIOS, S.A.	12	16
PROVEIMENTS D'AIGUA, S.A.	25	62
RAMALHO ROSA COBETAR SOC. DE CONST., S.A	1	-
AIGÜES DE TOMOVI, S.A.	1	9
TOTAL EMPRESAS DEL GRUPO FCC Y ASOCIADAS	996	1.177

d) Otros gastos de explotación

(Miles de euros)	2015	2014
AGUAS DE ARCHIDONA, S.L.	1	1
AGUAS DE DENIA, S.A.	256	256
AGUAS DE LANGREO, S.L.	22	22
AGUAS DE PRIEGO, S.L.	-	1
AIE COSTA TROPICAL DE GRANADA	7	-
AIE ITAM DELTA DE LA TORDERA	15	15
AIGÜES DE TOMOVI, S.A.	-	2
AQUALIA MACE	14	-
ÁRIDOS Y CANTERAS DEL NORTE, S.A.	-	(3)
COMPAÑÍA DE CONTROL DE RESIDUOS	1	-
EMP.MUNICIPAL AGUAS DE LINARES	18	18
EMPR.MUNICIPAL DE AGUAS DE ALGECIRAS, SA	135	50
FCC AMBITO, S.A.	72	42
FCC CONSTRUCCION, S.A.	24	26
FCC EQUAL CEE, S.L.	10	-
FCC MEDIO AMBIENTE, S.A.	3	1
FCC VERSIA, S.A.	-	4
FCC, S.A.	22.316	21.514
FEDEMES, S.L.	159	84
GRUPO FCC ENVIRONMENT (UK)	2	-
ORASQUALIA DEVEL.WASTE T.P. S.A.E.	18	1
PROVEIMENTS D'AIGUA, S.A.	5	8
SERVICIOS ESPECIALES DE LIMPIEZA, S.A.	16	18
SHARIKET MIYEH RAS DJINET	(9)	-
TOTAL EMPRESAS DEL GRUPO FCC Y ASOCIADAS	23.085	22.060

e) Ingresos financieros

(Miles de euros)	2015	2014
FCC, S.A.	571	4.958
ASESORIA FINANCIERA Y DE GESTION, S.A.	488	1.429
EMPRESA MUNICIPAL DE AGUAS DE ALGECIRAS	44	60
AIE COSTA TROPICAL DE GRANADA	243	173
COMPAÑÍA DE SERVICIOS MEDIOAMBIENTALES DO ATLANTICO	13	11
EMPRESA MUNICIPAL DE AGUAS DE BENALMADENA, S.A.	103	206
EMPRESA MUNICIPAL DE AGUAS DE TOXIRIA, S.A.	7	10
EMPRESA MUNICIPAL DE AGUAS DE NIJAR, S.A.	78	99
EMPRESA MIXTA AGUAS DE LANGREO, S.A.	260	276



OM6215923



AIGUES DEL TOMOVI, S.A.	4	9
EMPRESA MUNICIPAL DE AGUAS DE LINARES, S.A.	2	3
AGUAS DE NARIXA, S.A.	319	327
AGUAS DE PRIEGO, S.L.	189	194
AGUAS DEL PUERTO EMPRESA MUNICIPAL, S.A.	562	205
CONST.DE INFRAEST.DE AGUAS POTOSI, SACV	585	304
EMPRESA MIXTA DE AGUAS DE JODAR, S.A.	73	74
AGUAS DE ARCHIDONA, S.L.	36	40
EMPRESA MIXTA DE AGUAS DE UBRIQUE, S.A.	27	-
CONSTRUCTORA DE INFRAESTRUCTURA AGUAS DE QUERETARO, SACV	-	298
TOTAL EMPRESAS DEL GRUPO FCC Y ASOCIADAS	3.604	8.676

f) Gastos financieros

A 31 de diciembre de 2015, los gastos financieros con empresas del grupo FCC ascienden a 20.091 miles de euros y corresponden en su totalidad a Fomento de Construcciones y Contratas, S.A. (14.050 miles de euros a 31 de diciembre de 2014). En 2015 no existen gastos financieros con empresas asociadas (13 miles de euros a 31 de diciembre de 2014, que correspondían a Orasqualia Construction SAE).

24. REMUNERACIÓN A LOS AUDITORES DE CUENTAS

Los honorarios relativos a servicios de auditoría de cuentas y a otros servicios profesionales prestados durante el ejercicio a las distintas sociedades que componen el Grupo Aqualia, por el auditor principal y otros auditores participantes en la auditoría de las distintas sociedades del grupo, así como por entidades vinculadas a los mismos, se muestran el siguiente cuadro:

<i>Importes en miles de euros</i>	2015			2014		
	Auditor Principal	Otros auditores	Total	Auditor Principal	Otros auditores	Total
Servicios de Auditoría	351	71	472	267	161	428
Otros servicios de Verificación	70	1	21	6	42	48
Total	421	72	493	273	203	476
Otros servicios	-	1	1	-	4	4
Total servicios Profesionales	-	1	1	-	4	4
TOTAL	421	73	494	273	207	480



OM6215924



25. OTRA INFORMACION

a) Información sobre los aplazamientos de pago efectuados a los proveedores. Disposición adicional tercera «Deber de información» de la Ley 15/2010, de 5 de julio.

En relación con la Resolución del Instituto de Contabilidad y Auditoría de Cuentas (ICAC) de 29 de enero de 2016, dictada en cumplimiento de la Disposición Final Segunda de la Ley 31/2014 de 3 de diciembre, y que modifica a la Disposición Adicional Tercera de la Ley 15/2010, de 5 de julio, por la que se establecen medidas de lucha contra la morosidad en las operaciones comerciales, hay que indicar respecto al ejercicio 2015, que la Sociedad opera en territorio español principalmente con clientes públicos, tales como el Estado, Comunidades Autónomas, Corporaciones Locales y otros organismos públicos, quienes proceden a liquidar sus obligaciones de pago en unos plazos que superan lo establecido en la Legislación de Contratos del Sector Público, así como en la Ley 3/2004, de 29 de diciembre de 2004, por la que se establecen medidas de lucha contra la morosidad en las operaciones comerciales.

Hay que señalar que en los contratos y suministros con terceros derivados de contratos suscritos por la Sociedad con las diferentes Administraciones Públicas es de aplicación lo establecido en el apartado 5 del artículo 228 del actual Texto Refundido de la Ley de Contratos del Sector Público (TRLCSP), que permite al contratista pactar con los suministradores plazos superiores a lo establecido por esta norma con determinadas condiciones.

Debido a dichas circunstancias, y con el objetivo de adaptar la política financiera de la Sociedad a niveles de eficiencia razonables, se han mantenido a lo largo del ejercicio 2015 los periodos de pago habituales a los proveedores de los sectores en los que opera la Sociedad.

La política de pago a proveedores de la Sociedad, que ha quedado indicada en los dos párrafos anteriores, encuentra, pues, apoyo en: a) Pagos a proveedores de contratos suscritos por la Sociedad con las Administraciones Públicas, de acuerdo con los requisitos del artículo 228.5 del TRLCSP, y b) Pagos a restantes proveedores, en la Disposición Transitoria segunda de la Ley 15/2010, así como, en su caso, en lo dispuesto por el artículo 9 de la Ley 3/2004, que excluye del carácter de abusivo el “aplazamiento del pago por razones objetivas” teniendo en consideración, en ambos casos a) y b), el período de pago habitual en los sectores de actividad en los que opera la Sociedad.

Además, la Sociedad reconoce y abona a los proveedores, siempre de común acuerdo con éstos, el interés de demora pactado en los contratos, proporcionándoles medios de pago negociables que llevan aparejada acción cambiaria. Tales pactos, además de estar previstos expresamente, como hemos señalado, en el TRLCSP, están admitidos por la Directiva 2011/7/UE, de 16 de febrero, del Parlamento Europeo y el Consejo.

Adicionalmente, la Sociedad tiene suscritos contratos similares a líneas de “confirming” con entidades financieras para facilitar el pago anticipado a sus proveedores, de acuerdo con los cuales el proveedor puede realizar su derecho de cobro frente a ésta, obteniendo el importe facturado deducidos los costes financieros de descuento y comisiones aplicadas por las citadas entidades. El importe total de las líneas contratadas asciende a 597 miles de euros, siendo el saldo dispuesto de 545 miles de euros a 31 de diciembre de 2015. Los citados contratos no modifican las principales condiciones de pago de los mismos (tipo de interés, plazo o importe), por lo que se mantienen clasificados como pasivos comerciales.

En cumplimiento de la Resolución citada anteriormente, se expone a continuación un cuadro con información sobre el período medio de pago a proveedores para aquellas operaciones comerciales devengadas desde la fecha de entrada en vigor de la citada Ley 31/2014, es decir, el 24 de diciembre de 2014:

Periodo medio de pago a proveedores (miles de euros)	
	2015
	Días
Periodo medio de pago a proveedores	78
Ratio de operaciones pagadas	73
Ratio de operaciones pendientes de pago	94
	Importe
Total pagos realizados	260.810
Total pagos pendientes	88.131

A los efectos de la citada Resolución, estas cuentas anuales se califican de iniciales, por lo que no se presentan datos comparativos del ejercicio precedente.

b) Resultado por acción

El resultado diluido por acción coincidente con el resultado básico por acción, de acuerdo con el siguiente detalle:

Importes en miles de euros	2015	2014
Resultado neto del ejercicio (Miles de euros)	70.471	63.474
Número medio ponderado de acciones en circulación	145.000	145.000
Resultado básico por participación (euros)	0,49	0,44



0M6215925



26. HECHOS POSTERIORES AL CIERRE DEL EJERCICIO

A la fecha de formulación de estas cuentas no se han producido hecho relevantes que supongan cambios significativos a los datos reflejados en sus notas.

ANEXO I
**FCC AQUALIA Y SOCIEDADES DEPENDIENTES (GRUPO CONSOLIDADO)
SOCIEDADES DEPENDIENTES (CONSOLIDADAS POR INTEGRACIÓN GLOBAL)**

SOCIEDAD	% PARTICIPACIÓN	AUDITOR
	GRUPO	
Acque di Caltanissetta, S.p.A Viale Sicilia 176 93100 Caltanissetta - ITALIA	98,46%	DELOITTE SL
Aguas de Alcázar Empresa Mixta, S.A. C/ Rondilla Cruz Verde, 1 - Alcázar de San Juan (CIUDAD REAL)	52,38%	CENTIUM AUDITORES SL
Aguas de las Galeras, S.L. Avda. Camino de Santiago, 40 - MADRID	100,00%	DELOITTE SL
Aigües de Vallirana, S.A.U. C/ Conca de Tremp, 14 - Vallirana (BARCELONA)	100,00%	-
Aqualia Infraestructuras D.O.O. Beograd-Vracar Resavska 23 Belgrado Vracar - Belgrado-SERBIA	100%	-
Aqualia Infraestructuras Montenegro Bulevar Svetog Petra Centinjskog 1A - 81000 Podgorica - MONTENEGRO	100%	-
Aqualia Infraestructuras Pristina LLC Bulevardi Nëna Terezë No 47/SB -Prishtina- REPÚBLICA DE KOSOVO	100%	-
Aquaelvas - Aguas de Elvas, S.A. Rua Paco Bandeira, 14 - Assunção - Elvas - PORTUGAL	100,00%	DELOITTE SL
Aquamaior - Aguas de Campo Maior, S.A. Rua Mayor Talaya, 28 - Nossa Senhora de Expectação - Campo Maior - PORTUGAL	100,00%	DELOITTE SL
Abrantaqua, S.A. Parque Lena - Alferrarede Abrantes - PORTUGAL	60,00%	OLIVEIRA, REIS & ASOCIADOS
Aqua Campiña, S.A. C/Bias Infante, 6 - Écija (SEVILLA)	90,00%	AUDINFOR SL
Aqua Management Solutions B.V. Prins Bernhardplein 200 - Amsterdam - HOLANDA	30,60%	DELOITTE SL
Aquacartaya, S.L. Avda. San Francisco Javier, 27 - SEVILLA	100,00%	DELOITTE SL
Aquafundalia - Agua do Fundão, S.A. Rua Fernando Pessoa, 195 6230 479 Fundao - PORTUGAL	100,00%	DELOITTE SL
Aquajerez, S.L. C/ Cristalería, 24 - CÁDIZ	51,00%	ERNST & YOUNG SL
Aqualia Infraestructuras, S.A. Avda. Camino de Santiago, 40 - MADRID	99,99%	DELOITTE SL
Aqualia Infraestructuras Inzenyring, s.r.o. Mariennské Hory, Slavnikovcu 571/21 Ostrava - REPUBLICA CHECA	100,00%	ABC AUDIT SRO
Aqualia Infraestructuras de México, S.A. de C.V. Carrizal, 33 - Santiago de Queretaro - Querétaro - MÉXICO	100,00%	DELOITTE SL
Aqualia Infraestructuras Mostar Dr. Ante Estarcevic BB - MOSTAR (SERBIA)	100,00%	-
Aqualia Czech, S.L. Avda. Camino de Santiago, 40 - MADRID	51,00%	DELOITTE SL
Aqualia Industrial Solutions, S.A.U. C/ Federico Salmón, 13 - MADRID	100,00%	DELOITTE SL
Aqualia New Europe B.V. C/Calude Debussylann, 24 - Amsterdam (HOLANDA)	51,00%	DELOITTE SL
Cartagua - Aguas do Cartaxo, S.A. Zona Industrial do Cartaxo, Lote 20 - Cartaxo - PORTUGAL	60,00%	OLIVEIRA, REIS & ASOCIADOS
Colaboración, Gestión y Asistencia, S.A. C/ Federico Salmón, 13 - MADRID	100,00%	-
Compañía Onubense de Aguas, S.A.	60,00%	-



OM6215926



C/Martín Alonso Pinzón, 8 – HUELVA Conservación y Sistemas, S.A.	100,00%	DELOITTE SL
C/ Federico Salmón, 13 – MADRID Depurplan 11, S.A.	100,00%	AUDINFOR SL
C/ Madre Rafols, 2 – ZARAGOZA Depurtebo, S.A.	100,00%	-
C/ San Pedro, 57 - Zuera – ZARAGOZA Empresa Gestora de Aguas Linenses, S.L.	100,00%	-
C/Federico Salmón, 13 – MADRID Empresa Mixta de Butarque, S.A.	70,00%	-
C/Princesa, 3 - (MADRID) Entemanser, S.A.	97,00%	DELOITTE SL
C/Castillo, 13 – ADEJE (SANTA CRUZ DE TENERIFE) FCC Aqualia América, S.A.U.	100,00%	-
C/ Uruguay, 11 – Vigo (PONTEVEDRA) FCC Aqualia USA Corp.	100,00%	-
2711 Centerville Road, Suite 400. Wilmington (New Castle -Delaware-EEUU) FS Colaboración Gestión y Asistencia, S.A.	100,00%	-
Avda, Camino de Santiago, 40. MADRID SEVEROMORAVSKE VODOVODY A KANALIZACE OSTRAVA a.s.	50,47%	DELOITTE SL
Varenská 2723/51 70200 Ostrava – REPÚBLICA CHECA Hidrotec Tecnología del Agua, S.L.U.	100,00%	DELOITTE SL
C/Pincel, 25 – SEVILLA Infraestructuras y Distribución General de Agua, S.L.	100,00%	-
C/La Presa, 14 – Tijoco Bajo-ADEJE (SANTA CRUZ DE TENERIFE) Inversora Riutort, S.L.	100,00%	-
C/ Alfonso XIII – Sabadell (BARCELONA) Ovod spol, s.r.o.	100,00%	ABC AUDIT SRO
Jaselská 47 - Opava - REPÚBLICA CHECA Sociedad Ibérica del Agua, S.A.U.	100,00%	-
C/Federico Salmón, 13 – MADRID Sociedad Española de Aguas Filtradas, S.A.	100,00%	DELOITTE SL
C/ Jacometrezo, 4 – MADRID Tratamiento Industrial de Aguas, S.A.	100,00%	DELOITTE SL
C/Federico Salmón, 13 – MADRID		

Nota: Este anexo forma parte integrante de la memoria de las cuentas anuales consolidadas adjuntas.

ANEXO II

FCC AQUALIA Y SOCIEDADES DEPENDIENTES (GRUPO CONSOLIDADO)
SOCIEDADES ASOCIADAS Y MULTIGRUPO (CONSOLIDADAS POR EL METODO PROPORCIONAL)

SOCIEDAD	% PARTICIPACIÓN GRUPO	AUDITOR
AIE Costa Tropical de Granada Plaza Aurora, s/n - Motril (GRANADA)	51,00%	ATTEST AUDITORES, S.L
AIE ITAM Delta de la Tordera Travesera de Gracia, 58 – BARCELONA	50,00%	
AIE Aquagest Medioambiente, S.A. - aqualia C/Condado de Jaruco, s.n. – Lloret de Mar (GIRONA)	37,50%	
Empresa mixta Abastament en Alta Costa Brava, S.A. Plaza Josep Pla, 4 - GIRONA	26,00 %	
Gestión de Servicios Hidráulicos de Ciudad Real AIE C/ Ramírez de Arellano, 15 – MADRID	75,00%	
Empresa Mixta de Aguas y Servicios, S.A. Alarcos, 13 - CIUDAD REAL	41,25%	CENTIUM AUDITORES SL
Empresa Mixta d'Aigües de la Costa Brava, S.A. Plaza Josep Pla, 4 - GIRONA	25,00%	ERNST & YOUNG SL
AIE Costa Brava Abastecimientos Aqualia-Sorea C/ Sector Carlit, s/n. Castelló d'Empuries - GIRONA	50,00%	

Nota: Este anexo forma parte integrante de la memoria de las cuentas anuales consolidadas adjuntas.



OM6215927



ANEXO III

FCC AQUALIA Y SOCIEDADES DEPENDIENTES (GRUPO CONSOLIDADO)
SOCIEDADES ASOCIADAS Y MULTIGRUPO (CONSOLIDADAS POR EL METODO DE LA PARTICIPACION)

SOCIEDAD	% PARTICIPACIÓN	VNC 2015 (Nota 7)	VNC 2014 (Nota 7)	AUDITOR
Aguas de Priego, S.L. Plaza Constitución, 3. Priego de Córdoba (CORDOBA)	49,00%	(18)	5	AUDINFOR SL
Aguas de Archidona, S.L. Plaza Ochavada, 1 - 29300 Archidona - MALAGA	48,00%	60	59	CENTIUM AUDITORES SL
Aguas del Puerto Empresa Municipal, S.A. C/ Aurora 1 - 11500 - EL PUERTO DE SANTA MARÍA (CÁDIZ)	48,98%	3.808	3.930	-
Aqualia MACE LLC P.O. Box 105547 - Abu Dhabi, U.A.E.	24,99%	385	2.062	DELOITTE SL
Compañía de Servicios Medioamb. do Atlántico, S.A. Carretera de Cedeira, km1 - Narón (LA CORUÑA)	49,00%	342	322	AUDINFOR-SL
Girona, S.A. Travesía del Carril, 2 - GERONA	33,61%	1.800	1.688	CATAUDIT AUDITORS ASSOCIATS SL
Aguas de Denia, S.A. Pedro Esteve, 17 - Denia (ALICANTE)	33,00%	401	403	-
Aguas de Ubrique, S.A. Avenida España, 9 - Ubrique (CÁDIZ)	49,00%	(1)	(12)	-
Aguas de Narixa, S.A. C/Málaga, 11 - Nerja (MÁLAGA)	50,00%	293	252	AUDINFOR SL
Aigües de Blanes, S.A. Canigó, 5. Blanes - GIRONA	16,47%	56	55	CD AUDITORS
Aigües de Girona Salt i Sarrià del Ter Ciutadans, 11 - GIRONA	26,88%	214	195	CATAUDIT AUDITORS ASSOCIATS SL
Aigües del Tomoví, S.A. c/ Vella, 1 - El Vendrell (TARRAGONA)	49,00%	524	642	GM AUDITORS SL
Constructora de Infraestructuras de Aguas de Querétaro, S.A. de C.V. C/ Minería Edificio B Ciudad de Méjico, Distrito Federal (MÉXICO)	24,50%	(1.012)	(929)	DELOITTE SL
Constructora de Infraestructuras de Aguas de Potosí, S.A. de C.V. Bulevar Manuel Avila Camacho, 36 Méjico, Distrito Federal (MÉXICO)	24,50%	(5.665)	(1.040)	-
Concesionaria de Desalación de Ibiza, S.A. Rotonda de Sta. Eulalia, s/n - Ibiza (BALEARES)	32,00%	1.327	1.072	BDO AUDITORES S.L.
EMANAGUA - Empresa Municipal de Aguas de Níjar, S.A. Plaza de la Glorieta, 1 - Níjar (ALMERÍA)	49,00%	220	220	CENTIUM AUDITORES SL
Empresa Municipal Aguas de Algeciras, S.A. C/Virgen del Carmen, s/n - Algeciras (CÁDIZ)	49,00%	186	229	ABANTE UNICONTROL AUDITORES SLP
Empresa Municipal Aguas de Benalmádena, S.A. Exp. Ap.Tivoli, s/n - Arroyo de la Miel (MÁLAGA)	50,00%	1.936	1.797	AUDINFOR SL
Empresa mixta de Aguas de Jódar, S.A.	49,00%	(34)	(32)	CENTIUM AUDITORES SL

FCC AQUALIA Y SOCIEDADES DEPENDIENTES (GRUPO CONSOLIDADO)
SOCIEDADES ASOCIADAS Y MÚLTIGRUPO (CONSOLIDADAS POR EL METODO DE LA PARTICIPACION)

SOCIEDAD	% PARTICIPACIÓN	VNC 2015	VNC 2014	AUDITOR
Plaza de España, 1- Jódar (JAEN)				
Aguas de Langreo, S.L.	49,00%	857	828	AUDINFOR SL
C/Alonso del Riesgo, 3 – Langreo (ASTURIAS)				
Empresa Municipal Aguas de Toxiria, S.A.	49,00%	76	84	CENTIUM AUDITORES SL
Plaza de la Constitución – Torredonjimeno (JAÉN)				
Empresa Municipal de Aguas de Linares, S.A.	49,00%	482	(131)	CENTIUM AUDITORES SL
C/ Cid Campeador, 7 - Linares (JAEN)				
Empresa Mixta de Aguas de Ubrique, S.A.	49,00%	52	110	DELOITTE SL
C/JUZGADO S/N - 11600 - UBRIQUE (CÁDIZ)				
Generávila, S.A.	36,00%	-	71	-
Plaza de la Catedral, 11 – ÁVILA				
Aguos El Realito, S.A. de C.V.	44,00%	4.910	4.745	DELOITTE MÉXICO
San Luis Potosí (MÉXICO)				
Orasqualia Devel. Waste Treatment Plant S.A.E.	45,00%	19.779	20.149	DELOITTE SL
2112 South Tower – El Cairo (EGIPTO)				
Orasqualia Construction, S.A.E.	50,00%	(147)	(168)	KPMG
2112 South Tower – El Cairo (EGIPTO)				
Orasqualia Operation and Maintenance, S.A.E.	50,00%	668	855	DELOITTE SL
Nile City Towers – El Cairo - EGIPTO				
Operadora El Realito S.A. de C.V.	15,00%	27	-	-
Tomas Alva Edison 176- San Rafael-Distrito Federal (MEXICO)				
HA Proyectos Especiales Hidraulicos S.R.L. de CV	50,00%	200	283	GRANT THORNTON SC
Neucalpan – MEXICO D.F.				
Nueva Sociedad de Aguas de Ibiza, S.A.	40,00%	61	85	-
C/Bartolomé Rosselló, 18 - (IBIZA)				
Proveiments d'Aigua, S.A.	15,12%	396	331	ANTONI RIERA AUDITORS
Asturias, 13 - GIRONA				
Sera.Q.A. Duitama, S.A.	30,60%	43	51	-
(COLOMBIA)				
Shariket Tahlya Miyah Mostaganem	25,50%	28.090	28.482	MUSTAPHA HEDDAD
Cité Abdoni Ilot, 36 – Dar el Beida (ARGELIA)				
Shariket Miyeh Ras Djinet	25,50%	10.371	11.063	MUSTAPHA HEDDAD
Cité Abdoni Ilot, 36 – Dar el Beida (ARGELIA)				
Suministro de aguas de Querétaro, S.A. de C.V.	25,00%	441	437	DELOITTE MEXICO
Santiago de Querétaro – Querétaro Arteaga (MÉXICO)				
Aguas Municipais de Arteixo, S.A.	51,00%	0	61	-
Pza. Alcalde Ramón Dopico – Arteixo (LA CORUÑA)				
Prestadora de Servicios Acueducto El Realito SACV	24,50%	1	2	-
Bvd. Manuel Avila Camacho, 36. MIGUEL HIDALGO (MEXICO)				
Total		71.129	78.256	



0M6215928



Nota: Este anexo forma parte integrante de la memoria de las cuentas anuales consolidadas adjuntas.

ANEXO IV

FCC AQUALIA Y SOCIEDADES DEPENDIENTES (GRUPO CONSOLIDADO) UNIONES TEMPORALES DE EMPRESAS

DENOMINACIÓN	SOCIOS PARTÍCIPES	% PARTICIPACIÓN GRUPO
UTE Abastecimiento Villalón	FCC Aqualia, S.A. - FCC Construcción, S.A.	80%
UTE Abastecimiento Zaragoza	FCC Aqualia, S.A. - Ingeniería de Instrumentación y Control, S.A.	70%
UTE Abu Rawash Construcción	Aqualia Infraestructuras-Orascom Cons.Industries	50%
UTE Agnita Eptisa - aisa	Aqualia Infraestructuras S.A - EPTISA	50%
UTE Agua Santo Domingo	FCC Aqualia, S.A. - Agua y energía	70%
UTE Aguas de Alcalá	FCC Aqualia, S.A. - Canal de Isabel II - SUFI, S.A.	50,00%
UTE Aguas del Doramás	FCC Aqualia, S.A. - Eicoh Explot. S.L. - Eléct. Maspalomas, S.A.	50%
UTE Aguas Tomelloso	FCC Aqualia, S.A. - FCC, S.A.	80%
UTE Aiguës Els Poblets	FCC Aqualia, S.A. - HIDROSAL	95%
UTE Alkhorayef-FCC Aqualia	FCC Aqualia -Alkhorayef Water&Power	51%
UTE Ampliación EDAR Lleida	Aqualia Infraestructuras, S.A. - FCC Construcción, S.A.	50%
UTE Ampliación ITAM Sant Antoni	FCC Aqualia, S.A. - Infilco, S.A.	50%
UTE Ampliación ITAM Delta de la Tordera	Aqualia Infraestructuras, S.A. - FCC Construcción, S.A.	33,34%
UTE aqualia Infilco	FCC Aqualia, S.A. - Infilco, S.A.	50%
UTE aqualia Inima (Depuración poniente almeriense)	FCC Aqualia, S.A. - Inima, S.A.	75%
UTE aqualia Intagua	FCC Aqualia, S.A. - Intagua.	50%
UTE aqualia Riofabar Piloña	FCC Aqualia, S.A.	100%
UTE aqualia-FCC-Myasa	FCC Aqualia, S.A. - FCC, S.A. - Myasa	74%
UTE Aseos EMT	Conservación y Sistemas, S.A. - FCC, S.A.	50%
UTE Bombeo Valmojado	FCC Aqualia, S.A. - FCC, S.A.	80%
UTE C-17 Servei	Conservación y Sistemas, S.A. - ETRA CATALUÑA, S.A.	50%
UTE Camí Sa Vorera	FCC Aqualia, S.A. - FCC, S.A.	80%
UTE Cangas	FCC Aqualia, S.A. - FCC, S.A.	50%
UTE Cap Djinet	Aqualia Infraestructuras, S.A. - Inima	50%
UTE CC. Clot Arago	Conservación y Sistemas, S.A. - APLEIN INGENIEROS	60%
UTE Centro Deportivo Granadilla de Abona	FCC Aqualia, S.A. - FCC, S.A.	80%
UTE Colectores A Guarda 2012	FCC Aqualia, S.A. - DEMAIN, S.L.	50%
UTE Conducción el Viso y Depósitos	FCC Aqualia, S.A. - Juan Nicolás Gómez e Hijos, S.A.	70%
UTE Conservación de Galerías	Conservación y Sistemas, S.A. - FCC, S.A.	50%
UTE Conservación Getafe	Conservación y Sistemas, S.A. - FCC, S.A.	80%
UTE Conservación y Sistemas	Conservación y Sistemas, S.A. - FCC, S.A.	40%
UTE Consorcio Louro	FCC Aqualia, S.A. - Civis Global, S.L.	70%
UTE Contenedores Mostoles	Conservación y Sistemas, S.A. - FCC, S.A.	70%
UTE Control Calidad Agua Huesca	FCC Aqualia, S.A. - Sociedad Española Aguas Filtradas, S.A.	100%
UTE Costa Tropical	FCC Aqualia, S.A. - Acciona Agua, S.A.	51%
UTE Costa Tropical II	FCC Aqualia, S.A. - Acciona Agua, S.A.	51%
UTE Costa Tropical III	FCC Aqualia, S.A. - Acciona Agua, S.A.	51%
UTE del Aeropuerto de Lanzarote	S.E. Aguas Filtradas, S.A. - Jaime e Isaac Rguez., S.A.	60%
UTE Denia	FCC Aqualia, S.A.	100%
UTE Depósito Hervencia	FCC Aqualia, S.A. - Aqualia Infraestructuras, S.A.	100%

**FCC AQUALIA Y SOCIEDADES DEPENDIENTES (GRUPO CONSOLIDADO)
UNIONES TEMPORALES DE EMPRESAS**

DENOMINACIÓN	SOCIOS PARTÍCIPES	% PARTICIPACIÓN GRUPO
UTE Desaladora Bajo Almazora	FCC Aqualia, S.A. - FCC, S.A. - FCC Construcción, S.A. - aqualia infraestructuras, s.a.	30%
UTE EDAM Oeste	Aqualia Infraestructuras, s.a. - FCCCO - Transformaciones y Servicios	50%
UTE EDAM Santa Eulalia	FCC Aqualia, S.A. - Aqualia Infraestructuras, S.A.	100%
UTE EDAR A Guarda 2012	FCC Aqualia, S.A. - DEMAIN, S.L.	50%
UTE EDAR A Guarda 2013	FCC Aqualia, S.A. - DEMAIN, S.L.	50%
Ute Edar Albuñol	FCC Aqualia- FCC Construcción, S.A.	50%
UTE EDAR Almansa	FCC Aqualia, S.A. - FCC, S.A.	95%
UTE EDAR Avila	Aqualia Infraestructuras, S.A. - Volconsa	100%
UTE EDAR Bacza	Aqualia Infraestructuras, S.A. - Explotaciones las Misiones, S.L.- Martín Casillas, S.L.	50%
UTE EDAR Chipiona	FCC Aqualia, S.A. - Sociedad Española Aguas Filtradas, S.A.	100%
UTE EDAR Ciudad Valdeluz	FCC Aqualia, S.A.	100%
UTE EDAR Cuerva	FCC Aqualia, S.A. - FCC, S.A.	95%
UTE EDAR Gijón	Aqualia Infraestructuras, S.A. - FCCCO - Degremont, S.A.	30%
UTE EDAR La Ranilla	FCC Aqualia, S.A. - Aqualia Infraestructuras, S.A. - FCC, S.A. - FCC Construcción, S.A.	50%
UTE EDAR Reinoso	FCC Aqualia, S.A. - FCC, S.A.	95%
UTE EDAR San Vicente de la Barquera	FCC Aqualia, S.A. - FCC, S.A.	95%
UTE EDAR Valdepeñas	FCC Aqualia, S.A. - Aqualia Infraestructuras, S.A. - FCC Construcción, S.A.	50%
UTE Eix-Llobregat	Conservación y Sistemas, S.A. - ISTEM, S.L.	50%
UTE ETAP Las Heras	Aqualia Infraestructuras, S.A. - TECONSA	50%
UTE ETAPS Este	FCC Aqualia, S.A. - Iragaz Watin S.A.	65%
UTE Explotación ITAM Tordera	FCC Aqualia, S.A. - Acciona Agua, S.A.	50%
UTE Explotación Piscinas Vigo	FCC Aqualia, s.a - Idonea CYS, S.L.	50%
UTE Explotación Presas del Segura	FCC Aqualia, S.A. - Explotación y control	60%
UTE FS Badajoz	FCC Aqualia, S.A. - FS Colaboración y Asistencia, S.A.	100%
UTE Gestión Cangas	FCC Aqualia, S.A. - Cavis Global, S.L.	70%
UTE Gestión de Fangos Menorca	FCC Aqualia, S.A. - terceros	55%
UTE Gestión Piscina de Mula	FCC Aqualia, S.A. - FCC, S.A.	80%
UTE Gestión Piscinas Vígo	FCC Aqualia, S.A. - Idonea Cys, S.L.	50%
UTE Groupement Solidaire Jerba	FCC Aqualia, S.A. Aqualia Infraestructuras, S.A. - Inima, S.A.	50%
UTE Guadiana	FCC Aqualia, S.A. - FCC, S.A.	80%
UTE HIDC-HIDR-INV. Do centr ACE	FCC Aqualia, S.A. - Lena Ambiente	50%
UTE Ibiza	FCC Aqualia, S.A. - Acciona Agua, S.A.	50%
UTE IDAM Sant Antoni	FCC Aqualia, S.A. - Infilco Española, S.A.	50%
UTE IDAM Sant Antoni II	FCC Aqualia, S.A. - Infilco Española, S.A.	50%
UTE La Canda	Conservación y Sistemas, S.A. - FCC, S.A.	70%
UTE La Sagra	FCC Aqualia, S.A.	100%
UTE Limpieza Carril Bus	Conservación y Sistemas, S.A. - FCC, S.A.	70%
UTE Lotes A y B Fuenlabrada 2010	Conservación y Sistemas, S.A. - FCC, S.A.	50%
UTE Louró	FCC Aqualia, S.A. - Movexvial	65%
UTE Mancomunidad de Órbigo	FCC Aqualia, S.A. - FCC, S.A.	80%
UTE Mantenimiento Presas del Segura	FCC Aqualia, S.A. - Ing. De Instrumentación y Control	80%
UTE Mantenimiento Protecciones Conf. Hidro. del Tajo	FCC Aqualia, S.A. - S.E. Aguas Filtradas, S.A.	100%



OM6215929



**FCC AQUALIA Y SOCIEDADES DEPENDIENTES (GRUPO CONSOLIDADO)
UNIONES TEMPORALES DE EMPRESAS**

DENOMINACIÓN	SOCIOS PARTÍCIPES	% PARTICIPACIÓN GRUPO
UTE Mejora Abastecimiento Seseña	FCC Aqualia, S.A. - Juan Nicolás Gómez e Hijos, S.L.	50%
UTE Mérida	FCC Aqualia, S.A. - FCC, S.A.	90%
UTE Mieres Pico Seana	Aqualia Infraestructuras, S.A.	100%
UTE Molina	FCC Aqualia, S.A. - FCC, S.A.	95%
UTE Mostaganem	Aqualia Infraestructuras, S.A. - Inima	50%
UTE Nigrán	FCC Aqualia, S.A. - FCC, S.A.	90%
UTE Nijar	FCC Aqualia, S.A. - Aqualia Infraestructuras, S.A. - FCC, S.A.	80%
UTE Obras de Alcalá	FCC Aqualia, S.A. - Sufi, S.A.	55%
UTE Oviedo	FCC Aqualia, S.A. - Seafsa, S.A.	100%
UTE OYM Cap Djinet	FCC Aqualia, S.A. - Inima	50%
UTE OYM Mostaganem	FCC Aqualia, S.A. - Inima	50%
UTE Pavimento Zona I	Conservación y Sistemas, S.A. - FCC, S.A.	50%
UTE Potabilizadora de Els Poblets	FCC Aqualia, S.A. - Hidrosal	70%
UTE Ranilla Construcción	Aqualia Infraestructuras, S.A. - FCC Construcción, S.A. - CODESA	42,50%
UTE Redes CABB	FCC Aqualia, S.A. - Iragaz Watin S.A.	65%
UTE Redondela	FCC Aqualia, S.A. - FCC, S.A.	90%
UTE Reforma Plaza del cristo	FCC Aqualia, S.A. - FCC, S.A.	80%
UTE Regantes Río Adaja	FCC Aqualia-Conservación y Sistemas	100%
UTE Repostado Entrevías	Conservación y Sistemas, S.A. - FCC, S.A.	50%
UTE Salamanca	FCC Aqualia, S.A. - FCC, S.A.	95%
UTE San Mateo	Aqualia Infraestructuras, S.A.	100%
UTE Saneamiento Canet y L'Almardá	FCC Aqualia, S.A. - Aqualia Infraestructuras, S.A. - FCC Construcción, S.A.	50%
UTE Santomera	FCC Aqualia, S.A. - FCC, S.A.	40%
UTE SCC Sice	Conservación y Sistemas, S.A. - SICE	50%
UTE Sentinas	SEAFSA - Sampol	50%
UTE SGVV	Conservación y Sistemas, S.A. - ACISA	50%
UTE Simón Hernández	Conservación y Sistemas, S.A. - FCC, S.A.	50%
UTE Sistema Integral Alacantí Sur	Aqualia Infraestructuras, S.A. - FCC Construcción, S.A. - Terceros	33%
UTE Tablada	FCC Aqualia, S.A. - FCC, S.A.	80%
UTE Terciario Quart Benagert	Aqualia Infraestructuras, S.A. - FCC Construcción, S.A.	50%
UTE Tunnel Puerto Algeciras	Conservación y Sistemas, S.A. - FCC, S.A.	70%
UTE Ussa A	FCC Aqualia, S.A. - Iragaz Watin S.A.	65%
UTE Vigo	FCC Aqualia, S.A. - FCC, S.A.	50%
UTE Vigo Piscinas	FCC Aqualia, S.A. - Idonea CYS, S.L.	50%
UTE Villalón de Campos	FCC Aqualia, S.A. - FCC, S.A.	80%

Nota: Este anexo forma parte integrante de la memoria de las cuentas anuales consolidadas adjuntas.

ANEXO V

Año 2015

FCC AQUALIA Y SOCIEDADES DEPENDIENTES (GRUPO CONSOLIDADO) VARIACIONES EN EL PERIMETRO DE CONSOLIDACION

DENOMINACIÓN	DOMICILIO	% PARTICIPACIÓN GRUPO
A) Altas en Consolidación Global		
Aqualia Infraestructuras D.O.O. Beograd-Vracar	SERBIA	100%
Aqualia Infraestructuras Pristina LLC	REP. KOSOVO	100%
FCC Aqualia USA Corp.	EEUU	100%
B) Altas en el Método de la participación		
Operadora El Realito S.A. de C.V.	MÉXICO	15,00%
C) Bajas en el Método de la participación.		
Generávila, S.A.	ESPAÑA	36,00%
Augas Municipais de Arteixo, S.A.	ESPAÑA	51,00%

Año 2014

FCC AQUALIA Y SOCIEDADES DEPENDIENTES (GRUPO CONSOLIDADO) VARIACIONES EN EL PERIMETRO DE CONSOLIDACION

DENOMINACIÓN	DOMICILIO	% PARTICIPACIÓN GRUPO
A) Altas en Consolidación Global		
Aguas de Alcázar Empresa Mixta, S.A.	ESPAÑA	52,38%
Empresa Gestora de Aguas Linenses, S.L.	ESPAÑA	100,00%
Aguas de las Galeras, S.L.	ESPAÑA	100,00%
B) Bajas en Consolidación Global		
Chemipur Químicos, S.L.	ESPAÑA	100,00%
Conservación de Infraestructuras Urbanas, S.A.	ESPAÑA	100,00%
Nilo Medioambiente, S.L.	ESPAÑA	100,00%
C) Modificación de método de la participación a Proporcional		
AIE Costa Tropical de Granada	ESPAÑA	51,00%
AIE ITAM Delta de la Tordera	ESPAÑA	50,00%
AIE Aquagest Medioambiente, S.A. - aqualia	ESPAÑA	37,50%
Empresa mixta Abastament en Alta Costa Brava, S.A.	ESPAÑA	26,00%
Gestión de Servicios Hidráulicos de Ciudad Real AIE	ESPAÑA	75,00%
Empresa Mixta de Aguas y Servicios, S.A.	ESPAÑA	41,25%
Empresa Mixta d'Aigües de la Costa Brava, S.A.	ESPAÑA	25,00%



0M6215930



AIE Costa Brava Abastecimientos Aqualia-Sorea	ESPAÑA	50,00%
C) Altas en el Método de la participación		
Empresa Mixta de Aguas de Ubrique, S.A.	ESPAÑA	49,00%
Aguas del Puerto Empresa Municipal, S.A.	ESPAÑA	48,98%
D) Bajas en el Método de la participación.		
Proactiva, Aguas de Montería, S.A.	ESPAÑA	2,00%

Nota: Este anexo forma parte integrante de la memoria de las cuentas anuales consolidadas adjuntas.



ANEXO VI

INFORME DEL CONSEJO DE ADMINISTRACIÓN DE FCC AQUALIA S.A. PARA LA DISTRIBUCIÓN DE UN DIVIDENDO A CUENTA DEL EJERCICIO 2015

De acuerdo con lo dispuesto en el Artículo 277 de la Ley de Sociedades de Capital, por el que se establece la obligación de los administradores de la Sociedad Dominante de presentar un estado contable, en el que se ponga de manifiesto que existe liquidez suficiente para la distribución de un dividendo a cuenta, cabe señalar:

1. Que el resultado neto de impuestos generado por FCC AQUALIA S.A. a 31 de octubre de 2015 es de 42.324.530 €, superior al dividendo a cuenta que se propone de 30.450.000 €.
2. Los recursos líquidos disponibles por la Sociedad a 31 de octubre de 2015, por valor de 219.644.942 €, ponen de manifiesto la existencia de fondos suficientes para la distribución del dividendo a cuenta.

Por todo ello y teniendo en cuenta que a la fecha del presente informe no ha habido variaciones significativas respecto a los datos expuestos, entendemos que existe la suficiente liquidez para la distribución de unos dividendos a cuenta del resultado de 2015 por importe de 30.450.000 €.

Por este motivo se propone aprobar el siguiente dividendo a cuenta de los resultados del ejercicio 2015:

21% bruto sobre el nominal a razón de 0,21 € para cada una de las 145.000.000 acciones con derecho a dividendo.

Importe total.	30.450.000 €
Dividendo a cuenta bruto por acción.	0,21 €
Líquido a percibir por acción.	0,21 €

Dividendo líquido a percibir por acción: Coincide con el dividendo bruto, ya que en virtud de lo dispuesto en el Art. 140, apartado 4, letra c) del Real Decreto Legislativo 4/2004 de 5 de marzo, no se practicará retención sobre... "c) Los dividendos o participaciones en beneficios e intereses satisfechos entre sociedades que formen parte de un grupo que tribute en el régimen de los grupos de sociedades", por tanto como todos los accionistas de FCC Aqualia SA forman parte del Grupo 18/1989 de Tributación Consolidada, los dividendos no están sometidos a retención.



0M6215931



El Consejo aprueba, por unanimidad, repartir un dividendo a cuenta de los resultados del ejercicio de 2015 en la cuantía señalada en el informe anterior, que será abonado, según se anunciará oportunamente.

INFORME DE GESTIÓN - 2015

MERCADO NACIONAL

En el mercado nacional se ha experimentado en 2015, por vez primera desde el inicio de la crisis económica, un ligero incremento en los volúmenes de venta de agua, especialmente en las zonas costeras, que durante los últimos años habían venido decreciendo de forma sostenida.

En junio de 2015 se constituyeron las nuevas Corporaciones Municipales, Cabildos, Diputaciones Provinciales y Gobiernos Autonómicos en catorce Comunidades. El resultado electoral ha producido un cambio significativo del signo político en muchas corporaciones locales, con la incorporación de nuevos partidos bajo diversas listas electorales que, en algunas ocasiones, se posicionan ideológicamente como contrarios a la externalización de la gestión de los servicios públicos. Ello, unido a algunas corrientes europeas que propugnan el retorno de la gestión de los servicios públicos al sector público (iniciativa del Parlamento Europeo Right2Water), ha generado una presencia significativa en los medios de iniciativas en las que se solicita la remunicipalización de servicios públicos, destacando Alcázar de San Juan, El Puerto de Santa María, Girona etc. A la fecha de elaboración del presente informe no se ha iniciado ningún tipo de expediente de rescate de contratos en 2015, ni prevemos se produzca en el futuro, salvo casos excepcionales.

Como es habitual en los años en que se producen las elecciones municipales, y teniendo en cuenta los plazos legales durante los cuales se reducen las competencias de las corporaciones salientes así como la constitución de las nuevas, la licitación de nuevos contratos ha estado muy limitada en el ámbito local.

Tampoco desde la Administración Central ni desde las Autonómicas se están licitando proyectos relevantes de inversión en infraestructuras hidráulicas, en este caso debido sobre todo al proceso de consolidación fiscal y reducción de deuda que siguen aplicando estas Administraciones, lo cual incrementa el déficit en renovación y ampliación de infraestructuras. Sólo a modo de ejemplo, en el ámbito de la depuración de aguas residuales, la mediana de aguas depuradas con tratamientos terciarios (los que permiten su posterior reutilización) en Europa alcanza un 67%, mientras que en España, el país con mayor stress hídrico de Europa debido a sus características climáticas e hidrológicas, debería tener un nivel muy superior y sólo alcanza el 60%.

Son de destacar, en cambio, las acciones por parte del Gobierno Central encaminadas a establecer para este sector un marco regulatorio ágil y eficiente. El Ministerio de Agricultura, Alimentación y Medio Ambiente redactó el primer Borrador del Proyecto de Ley Sectorial del Agua, aunque el mismo ha quedado paralizado por las Elecciones Generales. Asimismo se aprobó en marzo la Ley de Desindexación de la Economía y está en fase de información pública el Anteproyecto de la Ley de Contratos del Sector Público. Tendrán efectos en el sector fundamentalmente en lo relativo a la solvencia a exigir a los licitadores, la adaptación de los plazos concesionales, la revisión de las causas de reclamación de desequilibrios económicos concesionales y en la regulación del régimen de revisión de tarifas en los contratos. Se espera que estas medidas regulatorias



OM6215932



potencien las, cada vez más necesarias, inversiones en la renovación de redes de distribución e instalaciones de tratamiento lo que llevará a un incremento de la gestión privada del agua en España, una actividad que cada vez presenta un mayor nivel tecnológico, acompañado de una excelente calidad en el servicio, encaminada a asegurar un suministro de agua limpia y saludable para el consumo humano.

Las posibilidades de crecimiento futuro se centran en varios vectores. Es previsible que pequeños operadores nacionales y especialmente regionales, inicien procesos de desinversión, al no poder aportar los medios tecnológicos y económicos necesarios para esta actividad, dada su pequeña dimensión. Asimismo, es previsible que en los próximos tres años, haya oportunidades de participar en las licitaciones de concesiones actualmente gestionadas por otros operadores. Asimismo, el sector de la operación y mantenimiento de instalaciones (EDAR y ETAP) mantendrá un nivel de licitación elevado, al no estar sometido al ciclo electoral, y, en general, ser de competencia Autonómica, no Municipal. Por último, dada la mejora de la situación económica de Ayuntamientos y Operadores Públicos, se espera un ligero repunte de la licitación en obras de pequeños importes donde nuestra presencia territorial nos permite ser muy competitivos. Por último, seguiremos dedicando esfuerzos al desarrollo de modelos Smart Water (ya en fase de desarrollo en ciudades gestionadas por FCC Aqualia como Almería, Salamanca, Santander), que nos permiten una diferenciación competitiva con otros operadores.

En 2015, FCC Aqualia ha reestructurado su organización en España, dotándola de una Dirección Nacional y tres Zonas o estructuras regionales, agrupando bajo criterios territoriales toda la actividad en el ciclo integral del agua (concesiones, operación y mantenimiento urbano e industrial, y redes y tecnología). Ello repercutirá en una concentración de esfuerzos y en una mejora de nuestra posición comercial.

MERCADO INTERNACIONAL

En el ámbito internacional, FCC Aqualia focaliza su actividad comercial en Europa, Norte de África, Oriente Medio, India, América del Norte y Latinoamérica, teniendo en estos momentos contratos en marcha en Portugal, Italia, República Checa, Serbia, Bosnia, Montenegro, Kosovo, Polonia, Argelia, Túnez, Egipto, Arabia Saudí, Abu Dhabi, Qatar, India, México, Uruguay y Chile.

En Italia la aparición del regulador nacional para la determinación de los tarifas siguiendo el principio del *ful-cost recovery* está mejorando la percepción del negocio por los inversores presentes en el mercado y actuará como acicate para nuevas oportunidades de colaboración público-privada con las Administraciones Locales y Regionales. El cumplimiento de la normativa comunitaria en materia de depuración de aguas residuales acelerará la aplicación de fondos europeos para implantar nuevas infraestructuras, o rehabilitar o aumentar la capacidad de las existentes

En Portugal, si bien parece descartada durante los próximos años la privatización de la compañía estatal de aguas según se había anunciado en años precedentes, las corporaciones locales están buscando soluciones para mejorar sus infraestructuras de distribución de agua potable y alcantarillado. Entre ellas, la concesión

administrativa se presenta como una fórmula adecuada a aplicarse con este fin en un marco jurídico regulado de dilatada experiencia. Nuestra presencia en Portugal nos coloca en primera línea para la participación en los concursos públicos que se prevén en este año.

En el Norte de África, la desalación del agua de mar y la depuración de aguas residuales se presentan como oportunidades de negocio en los países en los que Aqualia tiene ya implantación. Tal es el caso de Túnez y Egipto. En particular, Aqualia le ha sido adjudicado este año el contrato de diseño, construcción, operación y financiación de la depuradora de Abu Rawash, que con 1.600.000 m³/día de capacidad de depuración supone la planta de mayor tamaño del continente africano. La escasez de agua en Egipto ha provocado que el Ministerio de Defensa licite desaladoras de gran tamaño para abastecimiento de la población en el Mediterráneo y el Mar Rojo. Y la ampliación del canal de Suez y la creación de nuevas zonas industriales y mineras hace pensar que la demanda de agua para el desarrollo de las mismas siga yendo en aumento.

En Oriente Medio, donde se están produciendo crecimientos de población de hasta el 8% anual en algunos países y cuyos estándares de nivel de vida y calidad de servicio son cada vez mayores, se anuncian importantes proyectos de infraestructura hidráulica pero que tendrán un avance lento y donde, al menos a corto plazo, no se esperan restricciones por la bajada del precio del petróleo. En Arabia Saudita la SWCC, responsable de la producción de agua en el reino, abordará un nuevo plan de desalación y la NWC, encargada de la distribución de agua potable a las ciudades importantes, culminará alguno de los proyectos de concesión que viene diseñando desde hace algunos años. Omán seguirá desarrollando su plan de desalación mediante iniciativas público-privadas y en EAU es previsible el lanzamiento de contratos de servicios de operación y mantenimiento que, con la experiencia adquirida en los desarrollados en Arabia Saudí y Abu Dhabi, van a ser buenas oportunidades de negocio.

En la India, los gobiernos regionales han tomado como objetivo prioritario la mejora de los abastecimientos y saneamientos de agua, dando un gran impulso a los contratos de construcción de infraestructura y operación que garanticen el suministro continuo. FCC Aqualia, en compañía de un importante socio local, ya ha conseguido dos contratos de este tipo, lo que va a permitir la creación de una plataforma para un mejor conocimiento del país y el abordaje de proyectos de mayor magnitud.

En Norte América, FCC Aqualia se propone la consolidación del mercado mexicano donde ya tiene una significativa actividad. En ese país la Administración Pública va a iniciar un programa de actuaciones de mejora de los abastecimientos municipales que con seguridad van a permitir a la compañía incrementar su cifra de negocio. Nuevos proyectos de desalación surgirán en Baja California. También puede tener un papel importante para el desarrollo de Aqualia en México el sector industrial, tanto de las empresas mineras como de la propia PEMEX, sector en el cual Aqualia ha empezado a operar con dos contratos de manera reciente. Por otra parte, FCC Aqualia ha abierto una oficina comercial en los Estados Unidos como cabeza de puente para su entrada en un mercado que tiene, en algunos estados, la misma problemática que España, infraestructuras obsoletas, periodos de sequía, administraciones municipales endeudadas y sin capacidad de



OM6215933



financiación, y elevados requerimientos medioambientales. Se ha firmado un acuerdo con un socio constructor del estado de Texas para el desarrollo de proyectos de desalación.

Por último, en América Central y del Sur las posibilidades de crecimiento de FCC Aqualia se han multiplicado significativamente tras la salida de FCC del capital de Proactiva, empresa participada con el operador francés Veolia. A corto plazo, Colombia, Perú y Chile son los países donde se van a presentar más oportunidades, existiendo también algunos programas de infraestructuras en Paraguay y Panamá que están siendo seguidos con interés. En este mercado, junto con las oportunidades detectadas en México para la petrolera PEMEX, están siendo especialmente interesantes los contratos de construcción y operación de plantas de tratamiento de agua para empresas mineras y de oil & gas. En Brasil, los planes de cobertura de las redes de abastecimiento y saneamiento a la totalidad de los usuarios de los municipios, actuarán como catalizador de nuevos proyectos que, junto con la salida del mercado de la gestión del agua de alguno de los operadores pertenecientes a las grandes constructoras brasileñas, nos permitirá un posicionamiento en el país a corto plazo.

GESTION SOSTENIBLE

Continuando con el compromiso asumido por FCC Aqualia, en 2014, durante el año 2015 se ha calculado la Huella de Carbono de la actividad relacionada con el diseño y la construcción de plantas de tratamiento, depuración y desalación de aguas y sus instalaciones anejas, desarrollada por su empresa filial Aqualia Infraestructuras, inscribiéndola en el Registro de Huella de Carbono del Ministerio de Agricultura, Alimentación y Medio Ambiente, con fecha de inscripción 21 de abril de 2015 y código 2015_00_a062.

El Informe de Gases de Efecto Invernadero elaborado se realiza de acuerdo a los requisitos de la Norma UNE-EN ISO 14064-1: "Gases de Efecto Invernadero. Parte 1: Especificación con orientación, a nivel de las organizaciones, para la cuantificación y el informe de las emisiones y remociones de gases de efecto invernadero" y del referencial sectorial de la European Network of Construction Companies for Research and Development (en adelante, ENCORD), en su edición de mayo de 2012: "Protocolo de medición de CO en construcción". Dicho referencial ha obtenido el logo "Built on GHG Protocol", que lo convierte en la guía sectorial de GHG para construcción.

Asimismo, durante 2015 se ha cerrado la etapa de cálculo de las emisiones de Gases de Efecto Invernadero, con el cálculo de la huella de carbono correspondiente a la totalidad de la Actividad "Gestión del ciclo integral del agua" (aducción, distribución, gestión de clientes, alcantarillado y depuración)", realizada por la empresa FCC Aqualia. Este cálculo ha sido verificado por AENOR e inscrito en el Registro que a tal efecto tiene el MAGRAMA, con fecha 9 de Julio de 2015 y código 2015_00_a149.

Uno de los objetivos fundamentales de FCC Aqualia es la mejora continua a través de un Sistema de Gestión Integrado que incluye tanto la gestión de la calidad de los procesos, productos y servicios como la gestión ambiental, publicando este tipo de informes con la finalidad de facilitar la verificación del Inventario de GEI e informar de éstas de manera transparente a sus Grupos de Interés.



El objetivo principal que se persigue con esta iniciativa es:

- Conocer y evaluar las emisiones de GEI de la organización para identificar oportunidades de reducción y/o compensación de la huella de carbono.
- Participación en programas voluntarios de GEI.
- Disponer de información corporativa de GEI.
- Mejorar la posición con los grupos de interés, manteniendo un compromiso responsable de mejora continua.

En esta línea, durante 2015 y como fruto de la colaboración FCC Aqualia, Fundación Botín, Universidad Complutense de Madrid, Universidad Politécnica de Madrid, Universidad de Cantabria y la Consejería de Medio Ambiente del Gobierno de Cantabria, se ha realizado la Huella Hídrica de Cantabria, primera de este tipo que se realiza en España.

Los nuevos paradigmas de planificación y gestión integrada de recursos y los posibles intercambios entre distintos usos y calidades, propician realizar un análisis conceptual y segregado, algo diferente del convencional. Los planteamientos de agua virtual y huella hídrica facilitan este análisis y la determinación de las opciones más eficientes y sostenibles del suministro de agua al ciudadano. El agua virtual incluye el agua libre y el agua ligada a los procesos de producción de un bien o servicio. La huella hídrica de un territorio, es la totalidad del agua real y virtual que se utiliza en dicho territorio.

El objetivo de este proyecto ha sido, además del desarrollo y puesta en práctica de una metodología específica de trabajo, llevar a cabo un estudio de la huella hídrica de Cantabria, estableciendo el impacto de la utilización de los recursos hídricos tanto a nivel de cuenca hidrográfica como de municipios y comunidad autónoma. Se han hecho las pertinentes distinciones entre agua verde y azul, buscando identificar posibles tendencias de interés. De esta forma, se ha podido conocer el impacto del consumo de agua incorporada en los bienes y servicios producidos e intercambiados por Cantabria, para determinar la huella hídrica generada en la región, a partir del cálculo del agua virtual consumida en cada producto, servicio o actividad.

El estudio aborda una visión integral del agua y del territorio, para clarificar las relaciones entre agua azul y agua verde, así como entre agua interna, agua virtual y huella hídrica, determinando los valores correspondientes a cada concepto en la región y sus flujos.

Los trabajos realizados ponen de manifiesto que el agua no solo constituye un capital natural importante para la región, sino también un recurso económico y social de primera magnitud. Así lo sugiere el rol preponderante del agua verde y su importancia en el mantenimiento de los ecosistemas, así como el carácter netamente exportador de agua virtual de la Comunidad Autónoma de Cantabria, cuyo principal exponente es la venta al exterior de productos agrícolas, ganaderos y de la industria agroalimentaria.



OM6215934



Del mismo modo y como respuesta a la entrada en vigor, el 5 de Diciembre de 2015, de la Directiva de la UE 2012/27/UE sobre Eficiencia Energética, durante este año hemos acordado con AENOR un ambicioso plan a 3 años de adaptación al cumplimiento de la misma, que nos permita certificar toda la organización en la Norma ISO 50001. Para ello, durante 2015 se han certificado 15 contratos, previéndose la certificación de otros 30 en 2016 y otros tantos en 2017. Los contratos elegidos han sido aquellos cuyo consumo es mayor a 1.300.000 kwh/año, que cubren más del 80% del consumo total.

Para cumplir con los objetivos previstos, se prevé realizar un control exhaustivo del seguimiento energético, controlando la potencia instalada y la evolución del consumo energético de nuestras instalaciones de producción. Para ello, nuestras acciones deben ir encaminadas a:

- Mejora de la medición.
- Cálculo de rendimiento energético de bombas.
- Optimización y mejora de procesos, instalaciones y equipos de producción.
- Compra de equipos de mayor eficiencia energética (RD 187/2011).
- Optimizar la compra de energía.
- Mantenimiento de las infraestructuras.
- Mejora del rendimiento hidráulico de la red.

El Informe de RSC de FCC Aqualia alcanzó en 2015 su novena edición, manteniendo la línea editorial de 2014, pero aportando una breve “visión” al principio de cada capítulo relevante y haciendo hincapié en la nueva estrategia territorial internacional de la compañía, para lo que se ilustró con entrevistas a los nuevos “Area Managers” donde aportaron sus previsiones en sus Áreas correspondientes.

Asimismo, se ha destacado en el Informe la participación de la empresa en todos los foros organizados alrededor de los Derechos Humanos, así como nuestra participación en las Smart Cities, los proyectos de Innovación, la Huella Hídrica de Cantabria, la Huella de Carbono de Aqualia Infraestructuras y la eficiencia energética de Lleida.

RECURSOS HUMANOS

SELECCIÓN – FORMACION – DESARROLLO E IGUALDAD

FCC Aqualia ha firmado este año su segundo Plan de Igualdad (para el período 2015-2018) en el que tanto Aqualia como los sindicatos mayoritarios a nivel estatal vuelven a poner de manifiesto su compromiso ante la igualdad de oportunidades entre hombres y mujeres.

Además, en FCC Aqualia se continúan aplicando políticas igualitarias en materia de género. Este año ha concluido con éxito el Primer Programa de Mentoring para mujeres, encaminado a impulsar el talento femenino en la organización y facilitar la carrera profesional de las mujeres identificadas con potencial

dentro de la empresa. También, por segundo año consecutivo se ha llevado a cabo formación en igualdad de oportunidades a los empleados integrada dentro de la formación de riesgos específicos del puesto de trabajo.

Del mismo modo, los procesos de selección en FCC Aqualia se realizan bajo el modelo de selección por competencias, a partir del cual se elaboran las preguntas de la entrevista a partir de un análisis del puesto y se hacen las mismas preguntas a todos los candidatos, este método permite comparar, garantizar la igualdad y evitar la discriminación.

FCC Aqualia mantiene su Distintivo de "Igualdad en la Empresa" prorrogado en 2014, por un periodo de tres años. Este Distintivo supone el reconocimiento por parte del Ministerio de Sanidad, Política e Igualdad del compromiso de la compañía en materia de diversidad y la igualdad de oportunidades para hombres y mujeres.

Así mismo, FCC Aqualia sigue mostrando su compromiso contra de la violencia de género a través de su participación en diferentes campañas.

Por otra parte, durante 2015 se ha celebrado la segunda edición del Ciclo Otto Walter, programa dirigido a mandos intermedios y encaminado a continuar con la transformación del estilo de liderazgo de FCC Aqualia hacia un modelo de dirección de personas más participativo, catalizador del talento, que refuerce la cohesión del equipo y respaldado por un lenguaje común compartido con todos.

En 2015 FCC Aqualia firma su Adhesión a la Alianza para la Formación Profesional Dual. La Alianza para la Formación Profesional Dual la configuran una red estatal de instituciones y empresas comprometidas con el desarrollo de la formación profesional dual de calidad en España. La creación de esta red tiene por objetivo mejorar la empleabilidad de los jóvenes españoles uniendo esfuerzos y sinergias para impulsar un modelo de FP dual de calidad adaptado a nuestro entorno. La Alianza también pretende aglutinar las mejores iniciativas y experiencias que se están llevando a cabo en beneficio de todos.

Dentro de esta Alianza, FCC Aqualia ha firmado un Convenio de colaboración suscrito entre FCC Aqualia y el Instituto Pere Martell de Tarragona para promover, impulsar y desarrollar, en régimen de alternancia y con Formación Profesional Dual, el Ciclo Formativo de Grado Medio de Redes, Instalaciones y Estaciones de Tratamiento de Agua.

En cuanto a la formación, en FCC Aqualia se sigue apostando por la formación y desarrollo profesional de sus trabajadores. Los objetivos de la formación en Aqualia están ligados a los objetivos estratégicos de la compañía, a la mejora del desempeño de las funciones de los trabajadores y a velar por la seguridad y salud laboral. Así mismo, se trabaja en el desarrollo de itinerarios formativos para colectivos específicos y críticos en la organización (jefes de servicio, personal de laboratorios y gestión de clientes).

En el apartado de la sensibilización, y dentro de la política de RSE de FCC Aqualia, se ha seguido colaborando con el Vicerrectorado de Cooperación y Voluntariado de la Universidad Rey Juan Carlos en su



OM6215935



nueva actividad de sensibilización y difusión de la importancia de los Derechos Humanos en la sociedad actual. Se trata de diálogos-coloquios en los que participan expertos de reconocido prestigio para la exposición y debate de los principales problemas existentes en el terreno de los Derechos Humanos, así como sobre los obstáculos que impiden su realización y los nuevos desafíos que actualmente se plantean.

Entre los actos celebrados, se presentaron las directrices del Plan Nacional de Empresa y Derechos Humanos que, pendiente de aprobación hasta la fecha, han elaborado agentes sociales, económicos y estatales. El Ministerio de Asuntos Exteriores, fue el encargado de exponer las líneas estratégicas del documento, y representantes de destacadas ONG's expusieron los proyectos más relevantes en materia de formación en derechos humanos, especialmente los vinculados a instituciones académicas de Educación Superior, como la Universidad Rey Juan Carlos.

El segundo Encuentro consistió en un foro de debate en el que participaron directivos de RSC de diversas compañías, entre ellas FCC Aqualia, y donde se dieron a conocer sus acciones en materia de Derechos Humanos y se pudo reflexionar acerca de la importancia que tienen éstos en el ámbito empresarial en general y en su organización en particular.

NEGOCIACIÓN COLECTIVA Y ADMINISTRACION DE PERSONAL

En 2015 se ha producido la firma del V Convenio Colectivo Sectorial de Aguas. Con el mismo se consolida un marco normativo que dota de estabilidad al Sector y que, con el acuerdo de la organizaciones sindicales mayoritarias, UGT y CCOO, facilita durante su período de vigencia 2015-2017 una etapa de no conflictividad.

Dentro del ámbito de la Administración de Personal, durante 2015 FCC Aqualia ha potenciado la descentralización de procesos administrativos (mantenimiento de convenios, gestión informativa de incidencias etc) acercando la gestión a las direcciones regionales y centros productivos, dotando de una mayor capacidad de gestión y eficiencia a nuestra organización.

INFORME ACCIONES 2015 EN MATERIA DE SEGURIDAD Y SALUD LABORAL

Como elemento fundamental se debe resaltar positivamente la ausencia de accidentes de trabajo graves. En lo que respecta a los índices de siniestralidad, en el ejercicio de 2015 se ha producido un repunte de los índices de siniestralidad, aunque se han mantenido dentro de unos márgenes aceptables en relación a los objetivos planteados. En la línea de la mejora del absentismo por contingencia profesional se han llevado a cabo distintas acciones, entre las que podemos destacar:

- Programa de visitas a contratos de alta siniestralidad: tras un estudio pormenorizado de los índices de frecuencia, se elaboró un programa de visitas a contratos de alta siniestralidad que permitiera conocer con mayor detalle las condiciones que pudieran estar causando los accidentes y se diseñaron



un conjunto de medidas a implantar a partir de dichas visitas. Se han visitado, dentro del programa, un total de 19 contratos a nivel nacional y se ha iniciado un Plan específico en Italia.

- Se ha finalizado la segunda fase del proyecto de Cultura Preventiva iniciado en 2014, que ha incluido, a partir de un diagnóstico global de toda la compañía, el diseño de un Plan de Acción de Mejora a desarrollar durante los próximos tres años y que contempla un total de ocho acciones concretas.
- Se ha finalizado el diseño de una Campaña de Seguridad Vial, que comprende un total de 15 acciones que se pondrán en marcha en el trienio 2016-18.
- Adicionalmente, además de renovar la certificación del Sistema de Gestión de Seguridad y Salud Laboral, a nivel nacional, se ha obtenido por primera vez, la Certificación a nivel Internacional, bajo la directriz OHSAS 18001, de casi la totalidad de los emplazamientos de la Compañía. Se incluyen los emplazamientos de los siguientes países: México, Uruguay, Chile, Montenegro, Portugal, Italia, República Checa, Argelia y Arabia Saudí.
- Del mismo modo, durante 2015 se ha conseguido que la aplicación informática incorporada en 2014 para mejorar la gestión preventiva de la Compañía la misma esté plenamente en funcionamiento para el departamento de seguridad y salud y se ha desarrollado el módulo que, a través de aplicación WEB, abrirá su uso a toda la compañía. Con esta aplicación se conseguirá informatizar en un porcentaje muy elevado la gestión preventiva, lo que redundará en un seguimiento y control más eficaz y en ganar eficiencia por parte del departamento de seguridad y salud.
- En cuanto a relaciones externas, la Compañía ha acumulado más reconocimientos a su labor en pos de la seguridad y salud de sus trabajadores. Podemos destacar los concedidos por INVASSAT, organismo especializado de la Generalitat Valenciana o los concedidos por la mutua de accidentes Asepeyo en Almería y en Baleares o la candidatura a los Daman Health & Safety Awards en Oriente Medio. Así mismo, miembros del departamento de seguridad han colaborado activamente con las AAPP en la organización de jornadas sobre seguridad y salud entre las que destacamos las organizadas sobre riesgos en el sector del ciclo integral del agua en el CPRL de Málaga, o la jornada formativa en espacios confinados impartida a través del CPRL de Almería, ambos organismos dependientes de la Junta de Andalucía.

En línea con las políticas corporativas del Grupo FCC, durante 2015 se ha diseñado un plan estratégico a medio plazo con el que poner en valor prácticas incluidas en el concepto de “empresa saludable”. Además se



OM6215936



ha avanzado en acciones concretas como campañas de sensibilización contra el consumo del alcohol y drogas en Baleares, o un plan concreto de empresa saludable para Lleida.

También durante 2015 ha continuado el trabajo que se viene desarrollando en el seno de la Carta por la Salud Laboral de Aqualia, en el que representantes de los sindicatos mayoritarios y la Dirección de la Compañía colaboran en la mejora de las condiciones de seguridad a través del diálogo y del diseño de buenas prácticas a nivel global.

INNOVACIÓN Y TECNOLOGÍA

Siguiendo su planificación estratégica, la actividad de innovación de FCC Aqualia se ha consolidado durante el ejercicio 2015, añadiendo en cada una de las tres áreas de desarrollo, Sostenibilidad, Calidad y Gestión Inteligente, nuevos proyectos europeos.

En este año se han finalizado los cinco proyectos denominados Idea Regenera (Junta de Andalucía), Innpacto Downstream (Mineco), Innova Impactar (Comunidad Autónoma de Cantabria), Life Remembrane (Unión Europea), y Urban Water (Unión Europea FP) que permitieron los resultados siguientes:

1. **Regenera**, co-financiado por la agencia andaluza IDEA, ha desarrollado, junto con la Universidad de Almería, la fundación Cajamar y la Pyme Biorizon, una nueva manera de crear valor de la biomasa de algas en forma de biofertilizantes.
2. **Downstream**, co-financiado por el programa Innpacto del Mineco, ha utilizado el apoyo de la Universidad de Cádiz, el ITC de Canarias, y Tecnalia para mejorar la separación, el procesamiento y la utilización de la biomasa algal como fuente de energía.
3. **Innpactar**, co-financiado por el programa Innova del gobierno de Cantabria, junto con la Universidad de Cantabria en Santander, ha escalado una nueva tecnología compacta para permitir el reúso del agua en pequeños núcleos urbanos.
4. El proyecto **Remembrane**, subvencionado al 50 % por el programa Life de la UE, ha demostrado una nueva manera de recuperar módulos de membranas de ósmosis inversa de desalación. Junto con Leitat, Tecnomat, Ambicat y la Agencia de Residuos Catalana, se construyeron pilotos en Denia y Talavera, y se demostró la reutilización de los módulos reacondicionados de la desaladora de Ibiza en la planta de potabilización de La Solana (Ciudad Real). Otras aplicaciones de la metodología desarrollada y su implementación comercial están en fase de desarrollo.
5. Dentro del cluster ICT (Information and Communication Technology) del programa marco europeo FP 7, Aqualia fue invitada a coordinar el proyecto **UrbanWater**, subvencionado al 55 % por la UE. Junto con 12 socios de 8 países, se construyó una plataforma de aplicaciones electrónicas para el

control de redes de distribución de agua, que se implementó en las operaciones de Aqualia en Almería y Janovice (República Checa).

En el ejercicio 2015, han continuado otros seis proyectos de investigación plurianuales, que seguirán ejecutándose durante el siguiente ejercicio.

En el área de sostenibilidad, se continúan desarrollando dos proyectos:

1. El proyecto europeo **All-gas** (producción de bioenergía a partir de depuración de aguas residuales) entra en su fase final de demostración a gran escala, permitiendo la transformación de hasta 5000 m³/d de efluente municipal en biometano para 35 vehículos.
2. También continua el proyecto **Renovagas** (Proceso de Generación de Gas Natural Renovable), financiado por el Ministerio de Economía y Competitividad (MINECO). El objetivo es desarrollar una planta de producción de Gas Natural Sintético a partir de biogás, mediante metanización de hidrógeno obtenido a partir de fuentes renovables.

En el área de calidad, continúan tres proyectos europeos:

1. El proyecto **Life Memory** demuestra a escala de prototipo industrial la viabilidad técnica y económica de una tecnología innovadora, un Biorreactor Anaerobio de Membranas (SAnMBR), que permite la conversión de la materia orgánica contenida en el agua residual en biogás. Se alcanza la reducción del consumo energético y de las emisiones de CO₂ en hasta un 80%, un 25% menos de requerimiento de espacio respecto a la EDAR 'aerobia' convencional y una reducción en torno al 50% en la producción de fangos.
2. **Life Biosol** (Biosolar water reuse and energy recovery), liderado por la PYME francesa Heliopur, demuestra un nuevo tratamiento de aguas residuales biológico y solar para alcanzar la reutilización del agua y la recuperación de gases y residuos orgánicos. Se terminó el primer prototipo implantado en el Centa (Sevilla).
3. **CIP Cleanwater** (Ecoproduction of HClO for safe water disinfection by innovative ion Exchange membrane), liderado por la PYME francesa Ceramhyd, implementa una nueva tecnología de desinfección de agua en tres aplicaciones: agua potable, desalinización y reutilización. El primer aparato está instalado en la EDAR El Toyo en Almería, y se prepara la entrega de otros pilotos en Denia y Valdepeñas.
4. En el área de Gestión Inteligente el proyecto Motrem fue seleccionado en la iniciativa europea Water JPI. Motrem, liderado por la Universidad Rey Juan Carlos en Madrid, junto con 3 otras universidades en Finlandia, Italia y Alemania, aporta nuevas tecnologías para el control y



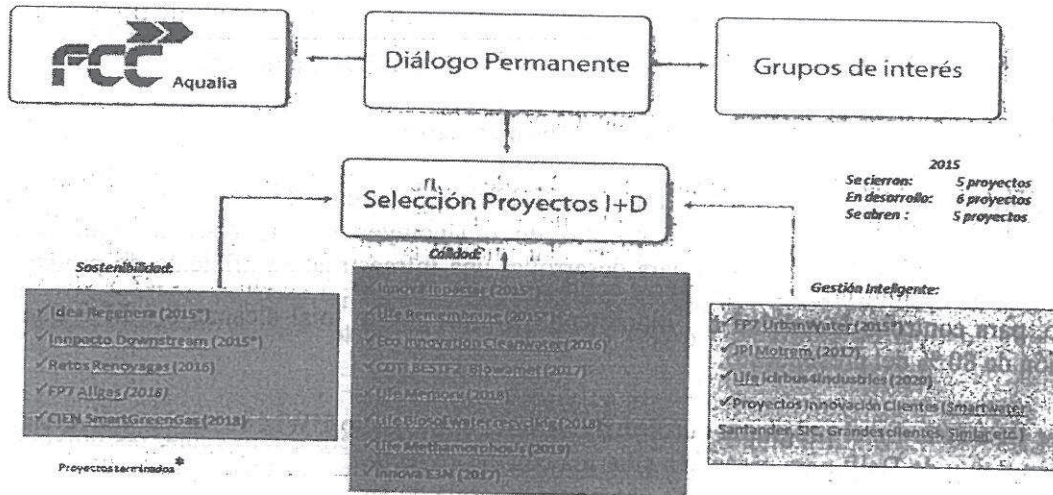
OM6215937



tratamiento de contaminantes emergentes (CE) en la línea actual de las plantas de tratamiento de aguas residuales municipales, con especial énfasis en la reutilización del agua.

Durante el año 2015, FCC Aqualia ha iniciado cinco nuevos proyectos:

1. **CIEN Smart Green Gas.** En el programa del CDTI de Consorcios de Investigación Empresarial Nacional (CIEN) aqualia lidera un consorcio de 6 (incluyendo Gas Natural, Naturgas/EDP, BiofuelCell, Ecobiogas y DimWater) para desarrollar una infraestructura eficiente de producción y gestión de redes de biometano. Las primeras actuaciones de aqualia se sitúan en Jerez y en Aranda del Duero, para controlar la calidad del biometano. El presupuesto total alcanza 8,3 M € con una financiación de 80 % del presupuesto.
2. **Biowamet BESTF2.** En el programa europeo ERANET, el proyecto BWM reúne las universidades de Southampton y de Delft para crear una sinergia con el proyecto Life Memory sobre los reactores anaeróbicos con membranas, que permiten obtener bioenergía de las aguas residuales.
3. **Life Methamorphosis.** Aqualia lidera un consorcio de 6 entidades (Área Metropolitana de Barcelona, FCC SA, Gas Natural, Icaen y Seat) para implantar en el Ecoparque de Besós, gestionado por FCC, tres tecnologías recientemente desarrolladas: el AnMBR, el ELAN (eliminación autótrofa de nitrógeno) y un sistema de lavado de biogás. El producto final sería un biometano que se puede inyectar en la red de gas natural o utilizar como combustible de coche. El presupuesto total alcanza 3,5 M € subvencionado al 60 % por la UE.
4. **Innova E3N (eliminación energéticamente eficiente de nitrógeno).** Como continuación del Innova Impactar financiado por el gobierno de Cantabria, se optimizará el piloto implantado en la red de alcantarillado de Santander para demostrar depuradoras compactas descentralizadas.
5. **Life Icirbus.** El proyecto Innovative circular businesses (Icirbus) demostrará el reúso de residuos de depuradoras para materiales de construcción y generación de biofertilizantes, en dos plantas de aqualia en Extremadura. Liderado por el centro tecnológico Intromac, reúne 8 empresas con un presupuesto total de 2,3 M €, subvencionado con 60 % por la UE.



A lo largo del año, el equipo de investigadores de FCC Aqualia ha obtenido tres nuevas patentes sobre dos aspectos llave de los cultivos de algas, la configuración del reactor (LEAR: Low Energy Algae Reactor) y el sistema de enriquecimiento con CO₂, para reducir el gasto energético de operación (dos europeas y una específicamente española):

EP 13382470.6 : Open reactor for the cultivation of microalgae

EP 13178678.2: Carbonation system for microalgae cultivation

P.201231485: Sistema de carbonatación para el cultivo de microalgas

y ha presentado los resultados de sus investigaciones en algunos congresos y eventos científicos relevantes:

- Jornadas AEAS en Burgos (28-20.04): presentación de las dos tecnologías más punteras entre 25 propuestas de todas las empresas de agua de España:
 - ELAN (Eliminación Autótrofa de Nitrógeno) – con USC
 - Microbial Desalination Cell - Células microbianas de desalación (Con UAH – Imdea)
- IWA Leading Edge Technology 2015, celebrado en Hong Kong (30.05 a 03.06): fueron presentados los trabajos de Friscos (Elan en línea de agua industrial), y Jerez como sitio de la próxima edición 13 en medias de Junio 2016 – www.let2016.org
- WEF (Water Environment Federation) ha organizado dos eventos del 07 a 10.06 en Washington DC:
 - Con la IWA sobre residuos y biosólidos
 - Con EWA y JSWA sobre agua y energía



OM6215938



Fueron elegidas 5 presentaciones de Aqualia sobre el cultivo y la digestión de algas, y los reactores AnMBR. Aqualia también fue seleccionado para organizar un taller sobre los AnMBR, y presidir la sesión sobre Anammox.

- En el Congreso SMARTURBAN el 14.07 en Badajoz (Expoconferencia Ibérica) se presentó una ponencia titulada "La gestión inteligente del agua para el desarrollo de las ciudades" junto con empresas y centros de investigación como Iberdrola, Cellnex, CIEMAT y ayuntamiento de Badajoz.
- Con la ayuda de financiación externa, se acudió a la Conferencia WATEC en Tel Aviv (Israel), del 13 al 15 de Octubre con ponencias en el Seminario Spain-Israel "Building Water Innovation Partnerships" y en el Infoday "Bringing Israel's WATER Innovation to the EU."
- durante la conferencia IWA <http://www.ad14chile.com/> - en el pasado mes de noviembre. se presentaron los resultados de tres proyectos europeos (Life Memory, Life Biosol y FP 7 All-gas)

AREA DE CONTRATACIÓN

En el mercado nacional, la actividad de licitación pública ha estado poco activa debido a los distintos procesos electorales del año 2015 y ha habido pocas oportunidades de contratación siendo las adjudicaciones más significativas de nuevos contratos las siguientes:

- Cangas (Pontevedra), concesión de la gestión integral del servicio de agua por un período de 25 años, con una contratación de 74,0 millones de euros, adjudicado a una UTE en la que FCC Aqualia participa con un 70%.
- Villaviciosa (Asturias), concesión de la gestión integral del servicio de agua por un período de 8 años y una contratación de 7,8 millones de euros.
- Madrid (Madrid), servicio de explotación y mantenimiento de las redes del saneamiento periféricas gestionadas por Canal de Isabel II Gestión, S.A. (Lote 3- Culebro) por un período de 3 años y una cartera de 17,6 millones de euros.
- Madrid (Madrid), operación y mantenimiento de determinadas estaciones de depuración de aguas residuales de la Cuenca del Alberche gestionadas por Canal de Isabel II Gestión, S.A. por un período de 2 años y una cartera de 5,5 millones de euros.
- Madrid (Madrid), obras de acondicionamiento de galerías de servicio de la ciudad (Lote 3) por un



importe de 8,1 millones de euros, a ejecutar en 1,5 años. (a través de la filial Conservación y Sistemas)

- Vigo (Pontevedra), obras de renovación de redes de abastecimiento y saneamiento en varias calles de la ciudad, por un importe de 8,0 millones de euros, a ejecutar en 8 meses.
- Albuñol (Granada), redacción de proyecto y ejecución de obra de colectores y EDAR para la Agencia de Medio Ambiente y Agua de Andalucía, por un importe de 3,6 millones de euros y un plazo de ejecución de 2 años. (a través de una UTE participada al 50% por FCC Aqualia 50%)

En cuanto a las renovaciones y prórrogas a nivel nacional, son de destacar las de:

- Mancomunidad de municipios de Cabeza de Torcón (Toledo), gestión del servicio de abastecimiento de agua en alta por un periodo de 15 años y una cartera de 6,0 millones de euros.
- Mocejón (Toledo), concesión del servicio de agua y alcantarillado por un periodo de 25 años y una cartera de 9,0 millones de euros.
- Reinosa (Cantabria), concesión del servicio de agua por un periodo de 10 años y una cartera de 9,5 millones de euros.
- Mancomunidad de municipios del Guajaraz (Toledo), gestión del servicio de abastecimiento de agua en alta, baja y alcantarillado por un periodo de 3 años y un importe de 7,0 millones de euros.
- Ibiza (I. Baleares), gestión del servicio de abastecimiento de agua y alcantarillado de la ciudad por un año y un importe de 8,2 millones de euros.

En el mercado internacional, FCC Aqualia ha mantenido una importante actividad en licitaciones internacionales en distintas áreas, destacando:

- Dentro del mercado europeo, ha contratado la gestión del servicio de saneamiento y de depuración de Velké Losiny, en la República Checa por un periodo de 10 años a través de su filial SmVaK, y se ha licitado por primera vez en Francia para la contratación de la gestión de los servicios de agua y alcantarillado de Arlés y también ha participado en licitaciones de obras de infraestructuras de saneamiento y depuración en Macedonia y Montenegro estando a la fecha de elaboración del presente informe pendiente el resultado de las adjudicaciones.
- En el Norte de África, FCC Aqualia ha conseguido la adjudicación, en consorcio, del contrato para diseñar, construir, financiar y operar la estación de depuración de aguas residuales de Abu Rawash en Egipto. Se trata del segundo contrato tipo BOT que se consigue en Egipto después del de New



OM6215939



Cairo, que está ya en fase de operación. Esta importante adjudicación representa una cartera de 2.421 millones de euros a ejecutar en un período de 25 años.

- Del mismo modo, en Oriente Medio se sigue consolidando la presencia de la empresa tras la adjudicación, en consorcio con un socio local, del contrato de explotación de las EDARs de Arana y Hadda en la región de Meca en Arabia Saudí por un periodo de 3 años y una cartera de 17,9 millones de euros. También en el mismo país, se ha conseguido la adjudicación de contratos para ejecutar las obras de redes de agua afectados por la construcción de las líneas 4 y 5 del metro de Riad, por un importe conjunto de 19,2 millones de euros.
- En Latinoamérica, FCC Aqualia ha mantenido una importante actividad en licitaciones relacionadas con la construcción, financiación y operación de infraestructuras de tratamiento de agua en Colombia, México, Chile, Uruguay, Perú, Panamá, Ecuador y Paraguay, y en su estrategia de desarrollo internacional, y de acuerdo con la iniciativa de expansión en esta área geográfica se constituyó una filial 100% propiedad de FCC Aqualia (FCC Aqualia Gestao Integrada de Agua LTDA) a los efectos de facilitar la entrada en proyectos de gestión del agua en Brasil.
- Por último, y aunque Aqualia da prioridad al desarrollo orgánico, no se descarta la vía del crecimiento, especialmente en el ámbito internacional a través de la compra de empresas

GESTION DE CLIENTES

FCC Aqualia durante el año 2015 ha seguido avanzando en una orientación estratégica orientada hacia el cliente final, con una especial atención a la calidad de nuestros canales de comunicación con el mismo. La total interactividad de estos canales (presencial, telefónico, Internet), permite al cliente decidir en todo momento por qué canal quiere comunicarse y ver atendidas sus necesidades en tiempo real.

El servicio de atención telefónico, a través del Centro de Atención al Cliente (aqualia Contact), no sólo posibilita al cliente realizar todas las gestiones sin necesidad de desplazarse a las oficinas, sino que permite, al estar está disponible las 24 horas 365 días al año, reducir al máximo el tiempo de respuesta para la resolución de averías en las redes de distribución, con el consiguiente ahorro de agua. Un reducido tiempo de espera del cliente para comunicar una avería permite poner en marcha un protocolo de actuación ágil y eficaz para la resolución de cualquier tipo de incidencia en la red, lo que redundará en una mejora de los rendimientos de distribución del agua. Este servicio de atención al cliente ha recibido 748.000 llamadas en el año, realizando su atención en 6 idiomas (Castellano, Gallego, Catalán, Inglés, Alemán y Francés).

El tercer canal de comunicación es una página web corporativa disponible en 5 idiomas que ofrece una información general de la empresa y diferentes webs locales, de municipios concretos en los que FCC Aqualia presta servicio, con una información más local y personalizada sobre la presencia de la empresa en



el municipio en cuestión. Además, a través de las páginas web de FCC Aqualia, tanto la corporativa como las locales, se facilita el acceso a la oficina virtual, aqualiaOnline, a través de la cual se pueden realizar las mismas gestiones relacionadas con el servicio, que se pueden realizar presencialmente o por teléfono.

Los canales aqualia contact y aqualiaOnline se encuentran desde el año 2011 certificados en la Norma UNE-ISO 27001; "Sistemas de Gestión de Seguridad de la Información", cumpliendo con los objetivos de seguridad fijados y asegurando el compromiso de la seguridad de los datos de nuestros clientes, así como la integridad, disponibilidad y confidencialidad.

La eficiencia de estos canales de comunicación ha permitido, una vez más, reducir el número de reclamaciones de nuestros clientes situándose en el 2015

COMUNICACIÓN, MARKETING Y RSC

Comunicación

Una de los objetivos estratégicos marcados por Aqualia en su Plan anual de comunicación y marketing para 2015 era intensificar la relación con todos los públicos objetivo de la compañía y singularmente con los medios de comunicación, por su condición de aliados estratégicos y prescriptores ante la sociedad. La elaboración y difusión de contenidos específicos y de calidad sobre nuestra actividad y la del sector es la materia prima que facilita la tarea. En este sentido, durante el año se han elaborado y difundido más de 600 notas de prensa y comunicaciones con todo tipo de contenidos relacionados con la actividad de la empresa. Además de 100 artículos y/o entrevistas en publicaciones tanto generalistas como, sobre todo, especializadas.

Los medios locales y regionales son el target prioritario para la empresa. Así todos los servicios de localidades de más de 50.000 habitantes han tenido a lo largo del año algún contacto con los periodistas que cubren la información local, bien en forma rueda de prensa o encuentro informal.

Aqualia ha formalizado su relación con algunos colectivos como la Asociación de Periodistas de Información Ambiental (APIA) con la firma de un convenio marco de colaboración. Así, la empresa ha participado en tres talleres formativos para periodistas locales sobre información ambiental e hídrica organizados por la asociación y las asociaciones provinciales de periodistas. Se celebraron en Salamanca (12-13 de febrero), Burgos (20-21 de febrero) y Sevilla (29 y 30 de abril). La participación de Aqualia, además del patrocinio, consistió en la presencia de un directivo en la inauguración de cada taller y la impartición de una ponencia, sobre la comunicación en el sector de la gestión del agua, por parte de un representante del Dpto. de Comunicación y RSC.

Por otro lado la empresa ha participado activamente en el XI Congreso de APIA, celebrado en Madrid el 25 y 26 de noviembre bajo el título "¿Importa el medio ambiente a los políticos?". Además de ser una de las



OM6215940



empresas patrocinadoras, el director de comunicación intervino en una mesa redonda. Inaugurado por la Ministra de Medio Ambiente, al congreso asistieron más de cien profesionales que cubren la información sobre aspectos medioambientales en medios de comunicación escritos, digitales y audiovisuales.

Otra de las iniciativas de 2015 dirigidas a reforzar la relación con los medios de comunicación ha sido el lanzamiento de la I edición del premio de periodismo Aqualia “La gestión integral del agua en los municipios”. El certamen nace con el objetivo de implicar a los profesionales de la comunicación en considerar la importancia que tiene la eficiente gestión del ciclo integral del agua en las poblaciones y la necesidad de garantizar la sostenibilidad medioambiental, financiera y social de estos servicios. El jurado, compuesto por miembros de APIA, FAPE (Federación de Asociaciones de la Prensa de España), FEMP (Federación Española de Municipios y Provincias), AEAS y Aqualia, dará a conocer el trabajo ganador y los dos accésits en el Día Mundial del Agua (22 de marzo de 2016).

Durante 2015 también se han desarrollado diferentes iniciativas de comunicación interna con el objetivo de que todos los trabajadores de Aqualia dispongan de información puntual y cercana de la compañía y sus proyectos.

En este sentido, en enero de 2015 Aqualia estrenó su nueva intranet Aqualia ONE, una herramienta de comunicación interna con el formato y diseño definido por el grupo FCC pero que mantiene las peculiaridades, servicios y necesidades propias de Aqualia. La nueva intranet sustituye a la versión anterior, en servicio desde 2002, y contiene toda la actualidad relacionada con la empresa.

Una de las principales herramientas de comunicación interna es el Flash informativo. A través de él se informa, de manera breve, a toda la organización de las principales novedades y proyectos que se desarrollan. Los 210 flashes emitidos el pasado año suponen la cifra más alta de comunicaciones emitidas en un año y garantizan que el equipo de Aqualia recibe puntualmente información de interés. Respecto al contenido de los mismos, podemos afirmar que todas las áreas de la empresa han empleado esta herramienta para transmitir sus novedades más importantes.

En la línea de reforzar la comunicación interna y fomentar la sensación de pertenencia de los empleados, se ha creado un nuevo canal de comunicación dirigido a los trabajadores que no disponen de acceso a cuenta de correo electrónico: “Tu Flash”. Se trata de una newsletter impresa, de tamaño A4, que se entrega junto con la nómina y que sintetiza y recoge los principales mensajes del mes.

El plan de Comunicación diseñado y ejecutado por Aqualia durante el pasado año ha sido reconocido y premiado por iAgua, la publicación más reconocida en el mundo de la gestión del agua en España y Latinoamérica, designando a la empresa como la entidad más influyente del sector. Para ello iAgua ha analizado todas las comunicaciones emitidas por 500 instituciones (empresas, administraciones públicas,



universidades, centros de investigación,...) y la difusión de las mismas. El ranking iAgua ha coronado a Aqualia como la entidad nº1 en términos de comunicación durante 2015.

El sector de la gestión del agua demanda, de manera creciente, información sobre innovación y, en concreto, sobre proyectos de I+D. Aprovechando el portfolio de proyectos europeos y nacionales que el departamento de Innovación y Tecnología de Aqualia desarrolla en la actualidad, durante 2015 el departamento de comunicación ha elaborado y distribuido flashes informativos, notas de prensa, reportajes y entrevistas que han puesto de relieve el perfil más innovador de la empresa.

Marketing

Dentro de los objetivos estratégicos relacionados con el fortalecimiento del posicionamiento de la marca comercial Aqualia se ha relanzado el descriptor corporativo "Tu compañía del agua" en todos los mercados y para todos los clientes, tanto a nivel externo como interno. El descriptor ha sido protagonista de todas las acciones publicitarias y de marketing social de la compañía. "Tu compañía del agua" ha sido utilizado en todos los soportes con el objetivo conseguir diferenciarnos y posicionarnos en la mente de los ciudadanos en un ámbito diferente que la competencia: las personas.

Reposicionar la marca como un servicio local y cercano se ha hecho realidad en diferentes acciones estratégicas como la XIII edición del Concurso Infantil de Dibujo con carácter internacional. El certamen, que se presentó el 22 de marzo, Día Mundial del Agua, se ha desarrollado en formato digital, a través de la web www.llenatumundodevida.es, con el objetivo de fomentar el uso de las nuevas tecnologías. En total, en la edición 2015, han participado 8.500 escolares de 3º y 4º de Primaria de los municipios en los que Aqualia presta servicio en España y Portugal. El concurso internacional de dibujo implica a todos los públicos objetivo de la empresa: institucional, final, medios de comunicación y trabajadores.

Esta eficaz acción formativa y divulgativa también ha tenido su versión interna. Así, 175 hijos y nietos de empleados de Aqualia han tomado parte en la VI edición de los Pequeartistas, actividad desarrollada también enteramente online. Cabe destacar que la iniciativa se ha extendido a seis de los países en los que Aqualia desarrolla su actividad: España, República Checa, México, Chile, Uruguay, Emiratos Árabes.

En relación a las acciones desarrolladas para el Día Mundial del Agua (22 de marzo), Aqualia ha tenido presencia en las páginas que los principales diarios han dedicado a conmemorar esta fecha. A tal efecto, se han diseñado y gestionado la publicación de gráficas publicitarias para medio centenar de diarios y contenidos redaccionales ad hoc para cerca de treinta periódicos.

La estrategia de comunicación en todos los soportes ha tratado de poner en valor la actividad que Aqualia desarrolla, con mensajes ligados al carácter público del agua y que la gestión, pública o privada, debe de ser eficiente y sostenible (financiera y socialmente), potenciando a la vez los atributos de cercanía, implicación y



OM6215941



profesionalidad. Este planteamiento puede verse reflejado en las gráficas publicitarias, folletos, banner, reversos de facturas, en el calendario 2016 (12 verdades sobre la gestión del agua) ligado al Concurso de Dibujo y en la nueva herramienta educativa de la compañía creada en 2015 “El cuaderno de Aqualia”.

También durante 2015 se ha trabajado en reforzar la percepción de Aqualia como empresa Glocal (Una gestión global con un fuerte compromiso local), de manera que se trata de una compañía cercana que aporta valor local y a la vez internacional, permeable a las nuevas culturas. Entre otros, eventos como el celebrado en marzo en Benalmádena (Málaga) lo ratifican (20 años de servicio de Emabesa, empresa mixta para la gestión del agua de la que Aqualia forma parte celebró su aniversario y organizó una jornada festiva, celebrada bajo el lema “Al servicio del ciudadano”).

Este año, se ha presentado el proyecto transfronterizo “Eurociudad” tanto en Lisboa. Este proyecto lo comparten las poblaciones de Badajoz y Elvas, dos ciudades en las que Aqualia gestiona el ciclo integral del agua. En el evento, en el que participaron los alcaldes de ambas ciudades así como el director general de Aqualia, congregó a cerca de cien invitados y ha servido para poner en valor el proyecto que ambas ciudades desarrollan conjuntamente.

Además la presencia en siete ferias internacionales, destacar Aneas (México), American Water Summit (USA) o el SWPF (Saudi Water&Power Forum), y numerosos encuentros internacionales ligados a nuestra cada vez mayor presencia en mercados emergentes potencian nuestra, cada vez mayor, implantación global.

Responsabilidad Social Corporativa

La Responsabilidad Social es un elemento motor en la dinámica y desarrollo de Aqualia. En su tarea de concienciación y compromiso y con el objetivo de impactar de manera positiva en aquellas comunidades donde prestamos servicio, en 2015, la empresa ha realizado diferentes acciones de sensibilización contra la violencia de género, la integración laboral de discapacitados y la igualdad. Además y ligado a nuestra actividad diaria, Aqualia ha realizado diferentes actuaciones para concienciar sobre el uso responsable del agua y el cuidado de nuestro entorno.

Violencia de Género e Igualdad. En este contexto, destaca la jornada desarrollada el día contra la Violencia de Género, que supuso uno de los mayores éxitos de movilización interna del personal de Aqualia. La campaña puesta en marcha por la empresa bajo el lema “Yo, Contigo”, contó con la adhesión de cientos de trabajadores y ha supuesto un éxito gracias a la participación e implicación de todos ellos. Además, con motivo del Día Internacional de la Mujer y para conmemorar la jornada, diferentes servicios en los que Aqualia presta servicio han realizado acciones en colaboración con las corporaciones municipales como teñir las fuentes de algunos servicios de rosa como símbolo de apoyo en tan señalado día (Fraga, Ibiza o Sóller, entre otros...). En apoyo a la lucha contra el cáncer de mama, también en diferentes poblaciones se han realizado acciones en colaboración con las corporaciones municipales como teñir las fuentes.



Sostenibilidad y sensibilización. Aqualia se ha convertido en 2015 en la primera empresa gestora de aguas que calcula la Huella de Carbono de forma global (para toda la organización) y en su totalidad. Así lo acredita la Oficina Española de Cambio Climático del Ministerio de Agricultura, Alimentación y Medio Ambiente (MAGRAMA), en cuyo registro está inscrita la compañía con fecha 9 de julio. Este hito, alcanzado gracias al trabajo desarrollado por el departamento de Responsabilidad Corporativa y Sistemas de Gestión, con los datos recopilados por el departamento Técnico, supone un paso más en el proceso iniciado en 2012, cuando la Compañía calcula y verifica la Huella de Carbono de un Servicio Integral del Agua, concretamente el de la ciudad de Lleida. Esta información se distribuyó a los medios de comunicación en julio mediante Nota de Prensa. *La iniciativa de Aqualia, pionera en su género, se enmarca dentro de los planes de acción y comunicación diseñados por la empresa tras las últimas elecciones municipales.*

Además de esta iniciativa, en 2015 se han celebrado más de 100 Jornadas con diferentes colectivos (amas de casa, jubilados, periodistas) y más de 50 visitas de 15.000 escolares. Los visitantes han sido informados de cómo se desarrolla la gestión del ciclo integral del agua en una empresa como Aqualia y han sido formados en el correcto uso del recurso: consumo responsable, uso del inodoro, gestión de los aceites etc. con el objetivo de cuidar el entorno y un claro compromiso medioambiental.

Sociedad. La tarea y esfuerzo de Aqualia durante 2015 ha sido dar un paso más en contribuir al bienestar de la gente que ha confiado en nosotros como su compañía del agua. Consecuencia lógica de esta perspectiva, se han materializado diferentes acciones.

El campus de la Universidad Rey Juan Carlos (URJC) en Móstoles acogió el 3er encuentro URJC pro Derechos Humanos, que se celebró bajo el título "El Derecho Humano al agua y al saneamiento". El evento, co-patrocinado por Aqualia, estaba configurado en dos sesiones que trataron el asunto tanto desde la perspectiva internacional como más doméstica. Aqualia colaboró con el Programa URJC de Derechos Humanos (los organizadores del evento) para hacer posible el debate al que asistieron más de cincuenta alumnos y profesores de la Universidad.

La colaboración con asociaciones de discapacitados también es prueba de ello. Como empresa dedicada a un bien público como es el agua, Aqualia tiene una responsabilidad añadida con la sociedad, por ello durante este año ha colaborado con diferentes asociaciones de discapacitados que trabajan en Segovia, Ibiza y Oviedo, entre otras.

Además, Aqualia ha firmado un convenio con Cáritas española en virtud del cual se compromete a colaborar en la atención a las personas en situación de vulnerabilidad o exclusión, en asuntos relacionados con el ciclo del agua, a través de los Servicios Sociales Municipales. También a realizar un donativo anual equivalente al importe del servicio de agua de los centros de Cáritas en las ciudades en las que Aqualia presta servicio.



OM6215942



Los 110 patrocinios o colaboraciones culturales, deportivas y medioambientales reflejan que la empresa pretende ser percibida como agente de cambio e implicación en el territorio estableciendo relaciones con los ciudadanos para hacer una sociedad más justa.

Publicaciones. Aqualia ha publicado la IX edición de su Informe de Responsabilidad Social Corporativa (RSC) que resume los principales hitos económicos, sociales y ambientales desarrollados por la Empresa a lo largo de 2014 de una forma muy visual y refleja los aspectos clave de la relación de la Compañía con sus públicos de interés: empleados, ciudadanos, medios de comunicación y administraciones públicas, entre otros. Esta información se distribuyó a los medios de comunicación en agosto mediante Nota de Prensa. Puede consultarse el Informe en la página web de Aqualia.

Acciones Propias

La Sociedad no ha realizado operaciones con acciones propias en el ejercicio.

Derivados financieros

La Sociedad no ha realizado operaciones con derivados financieros en el ejercicio.

Acontecimientos significativos posteriores al cierre.

No se ha producido ningún acontecimiento significativo posterior a la fecha de cierre de ejercicio que no se halle, en su caso, recogido en la correspondiente Nota de la Memoria.

Información requerida por Ley 31/2014

La Sociedad mantiene durante el ejercicio una parte de sus compromisos de pago por encima de lo previsto en la ley 3/2004 y la ley 15/2010 sobre medidas de la lucha contra la morosidad en operaciones comerciales. La Sociedad tiene previstas medidas que van encaminadas a la reducción de dicho periodo para el próximo ejercicio, entre las que se encuentran la modificación de los acuerdos comerciales que mantiene con proveedores externos, en aquellos casos que sea posible dicha adecuación.

Principales magnitudes del Grupo:

	(miles de Euros)		Variación	
	2015	2014	Absoluto	%
Cifra de Negocios	995.696	909.976	85.720	9%
Beneficio bruto de explotación	214.938	195.320	19.618	10%
% Margen bruto	22%	21%		
Beneficio neto de explotación	135.725	117.287	18.438	16%
% Margen neto	14%	13%		
Beneficio antes de impuestos	98.724	83.257	15.467	19%
Beneficio atribuido a la sociedad dominante	67.133	62.529	4.604	7%
Cartera de obras y servicios	14.215.850	14.852.009	-636.159	-4%
Inversiones	53.331	79.125	-25.794	-33%
Endeudamiento neto	318.317	324.406	-6.089	-2%
Patrimonio neto atribuido a la Entidad dominante	736.921	727.258	9.663	1%
Dividendo por acción (euros)	0,39	0	0	0
Beneficio por acción atribuido a la Entidad dominante (euros)	0,46	0,43	0,03	7%

1. CIFRA DE NEGOCIOS

La variación de la cifra de negocios es como sigue:

	(miles de Euros)		Variación	
	2015	2014	Absoluto	%
CIFRA DE NEGOCIOS POR ÁREAS GEOGRÁFICAS				
Nacional	741.956	728.167	13.789	2%
% s/total	75%	80%		
Internacional	253.740	181.809	71.931	40%
% s/ total	25%	20%		
CIFRA DE NEGOCIOS	995.696	909.976	85.720	9%



OM6215943



2. INVERSIONES

Las inversiones desembolsadas en los dos ejercicios se desglosan del siguiente modo:

	(miles de Euros)		Variación	
	2015	2014	Absoluto	%
Inmovilizado material	23.609	20.005	3.604	18%
Activos intangibles	29.722	59.120	-29.398	-50%
TOTAL INVERSIONES	53.331	79.125	-25.794	-33%

3. ENDEUDAMIENTO NETO

	2015	2014
Deudas con entidades de crédito (nota 14)	20.473	148.286
Obligaciones y otros valores negociables (nota 14)	199.417	72.573
Deudas financieras no corrientes con empresas del grupo (nota 14)	441.889	398.546
Resto de deudas financieras remuneradas	119.683	82.161
Otros activos financieros corrientes (nota 9)	(366.202)	(256.603)
Tesorería y equivalentes (nota 12)	(96.943)	(120.558)
Endeudamiento financiero neto	318.317	324.405

4. VARIOS

Los riesgos principales a los que se encuentra afecto el Grupo son el riesgo de contratación, ejecución y calidad, en el ámbito de la actividad, mencionada en la Nota 1 de la Memoria consolidada adjunta e inversión, riesgos financieros y de recursos humanos, como riesgos generales del negocio. En la medida en que el Grupo se encuentra integrado en el Grupo FCC, existen políticas de riesgo encaminadas a limitar el impacto de éstos sobre los resultados financieros del Grupo y su normal desarrollo de la actividad (ver Nota 22 de la Memoria consolidada adjunta).



Las Cuentas Anuales y el Informe de Gestión consolidados de FCC Aqualia, S.A. y sociedades dependientes, que corresponden al ejercicio cerrado a 31 de Diciembre de 2015, han sido formuladas por los consejeros de la Sociedad, el día 25 de febrero de 2016, y se identifican por ir extendidos en 69 hojas, por ambas caras, de papel timbrado del Estado de la serie OM números 6215875 al 6215943 ambos inclusive, siendo firmadas, en prueba de conformidad, en la hoja de papel timbrado del Estado de la serie OM número 6215943.

Vicepresidente

B. Félix Parra Mediavilla

Vocal

Secretaria

D. Isidoro Marbán Fernández

Dña. Cristina López Barranco



YO, ANDRÉS DOMÍNGUEZ NAFRÍA, NOTARIO DE MADRID Y DE SU ILUSTRE COLEGIO, DOY FE:-----

Que el presente cuadernillo, que consta de **setenta folios** de papel exclusivo de los Colegios Notariales de España, fotocopiados por su anverso y reverso, **serie y números: el presente y los sesenta y nueve siguientes en orden correlativo**, los cuales sello con el de mi Notaría para su identificación, concuerda bien y fielmente con el documento al que me remito y tengo a la vista. -----

Madrid, 21 de Marzo de 2016.



